

STRATEGIES MARCHES

Anna ACHARD

THEMES ABORDES

- Aperçu des marchés export avant et pendant la crise COVID-19
- Comment la crise Covid a impacté les tendances de consommation?
- Comment prospecter à distance?
- Perspectives 2021

2019

ACTUALITE DES MARCHES PRE-CRISE COVID

STRATEGIE MARCHES
VINS & SPIRITUEUX

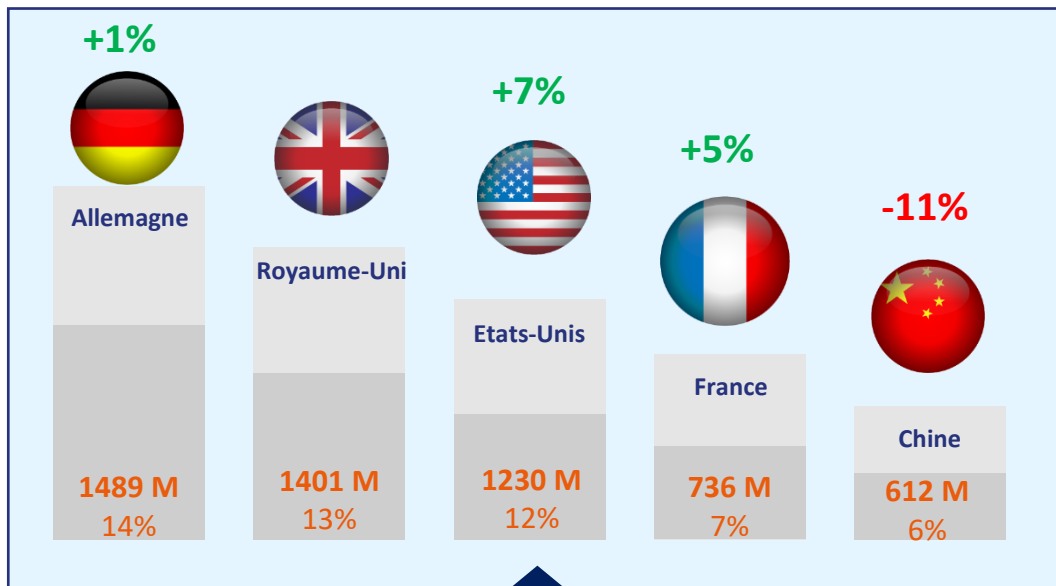
**TEAM
FRANCE**
—EXPORT—

Les échanges mondiaux - vins

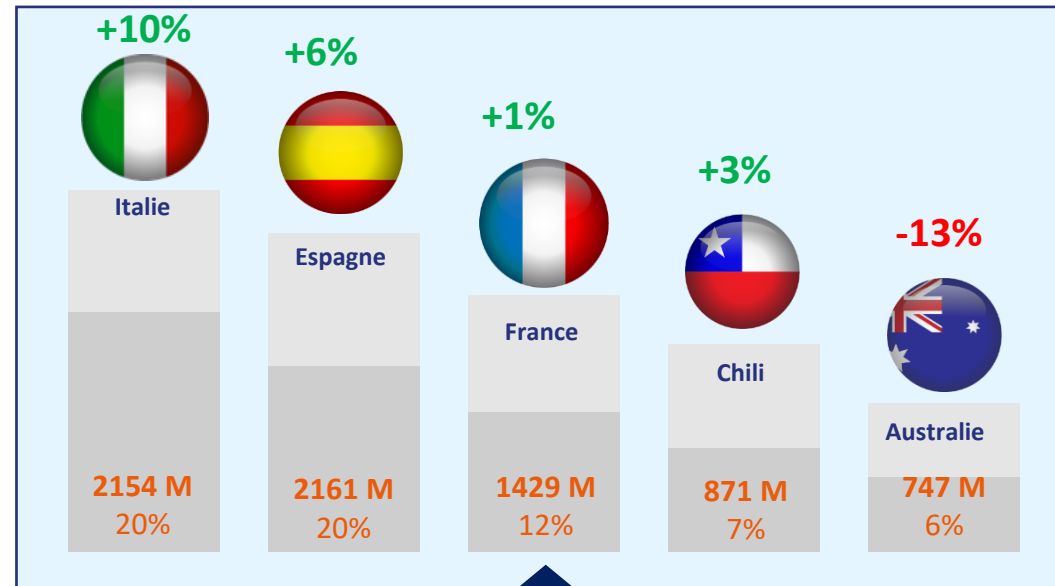


Top 5 des pays importateurs en 2019

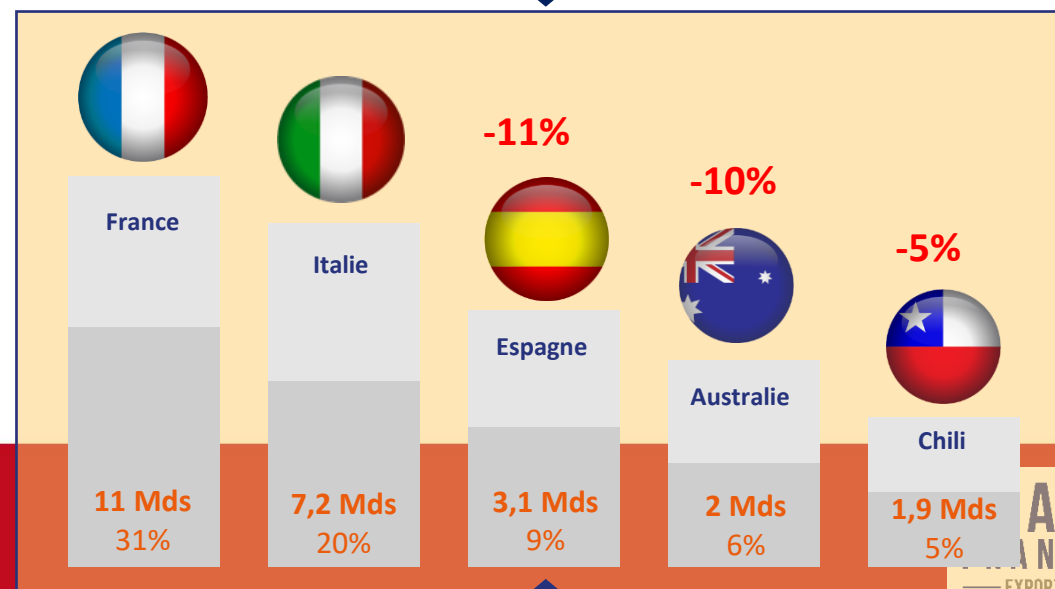

VOLUME (L)



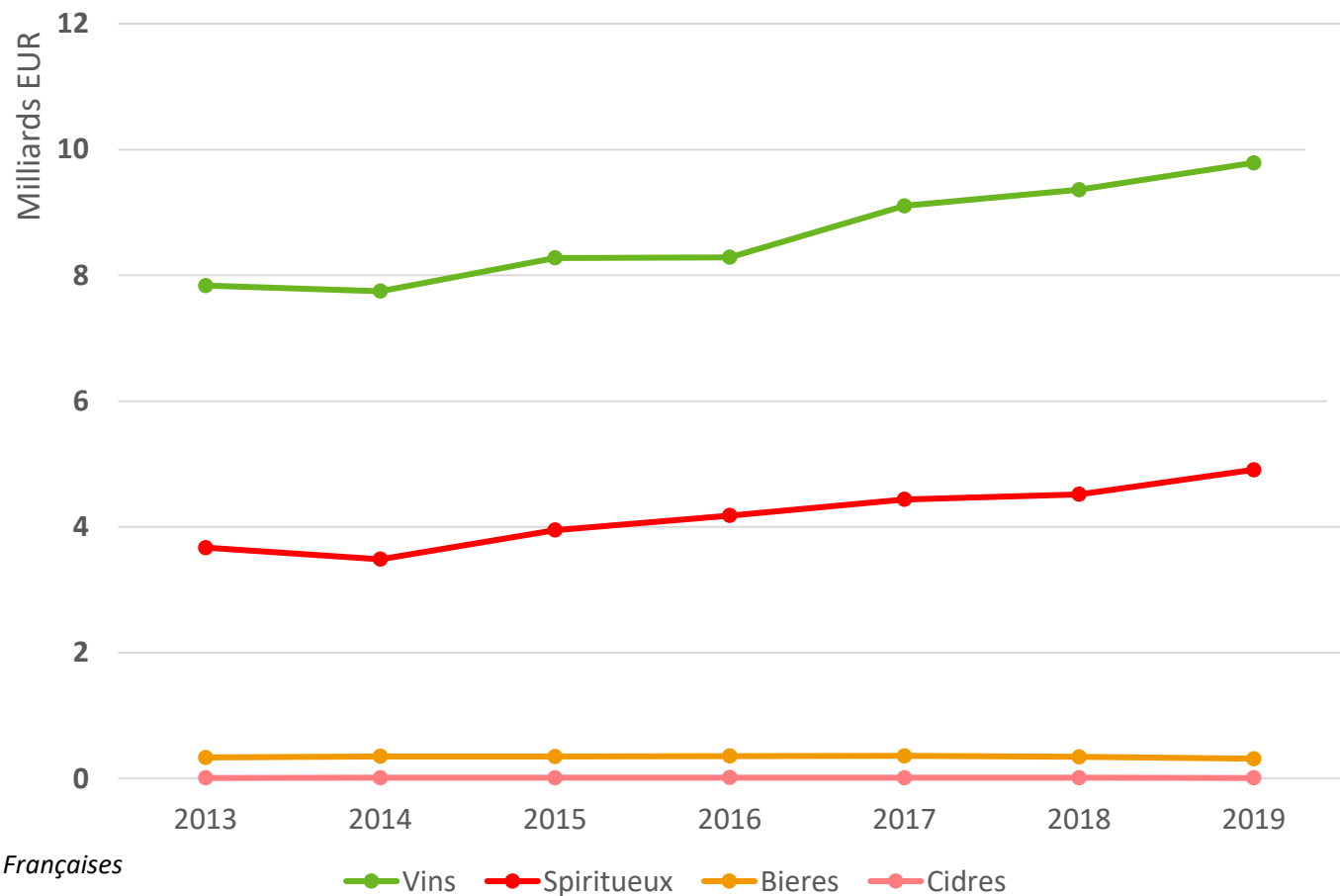
Top 5 des pays exportateurs en 2019



VALEUR (USD)



Exportations françaises pré-covid



9,8 Mrd€
+4,6%



4,9 Mrd€
+8,6%



313 M€
-9,3%



11,2 M€
-10%



15 Mrds €
+5,6%

Source : Douanes Françaises
Business France






—●— Vins —●— Spiritueux —●— Bieres —●— Cidres

La place de la France - vins








Top 5 des pays clients 2019 et PDM

VOLUME

	Allemagne 234 M L 16,4%	+7%
	Etats-Unis 178 M L 12,5%	+4,7%
	Royaume-Uni 171 M L 11,9%	+2,9%
	Belgique 126 M L 8,8%	+0,4%
	Chine 125 M L 8,7%	-10,6%

VALEUR

	Etats-Unis 1880 M EUR 19,2%	+10,4%
	Royaume-Uni 1250 M EUR 12,8%	+7,1%
	Allemagne 786 M EUR 8,0%	+1,4%
	Japon 579 M EUR 5,9%	+11,9%
	Belgique 572 M EUR 5,8%	+1,7%

Source : GTA/COMTRADE
Business France

Top 10 des exportations des boissons alcoolisées



VINS
9,8 Md € en 2019
+4,6% sur 2018-19



SPIRITUEUX
4,9 Md € en 2019
+8,6% sur 2018-19

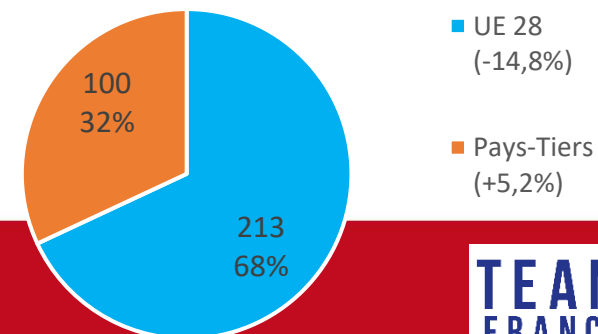
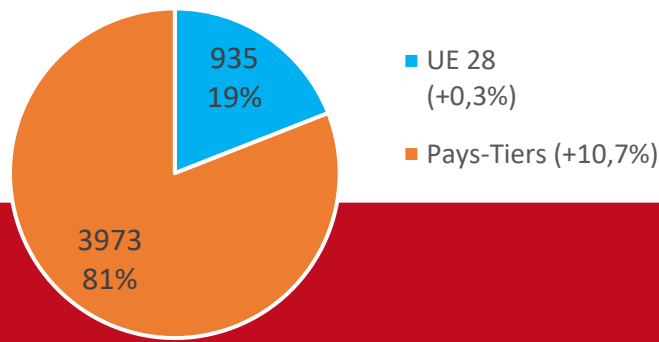
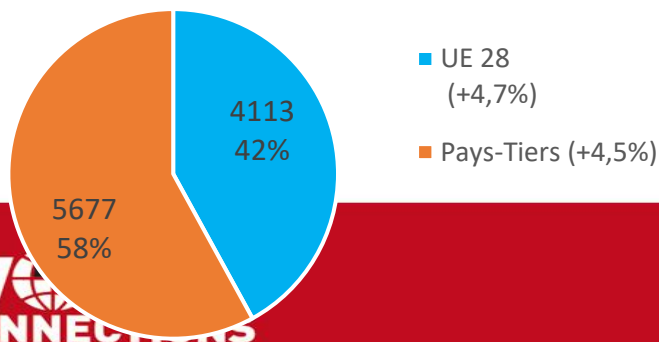


BIERES
314 M € en 2019
-9% sur 2018-19

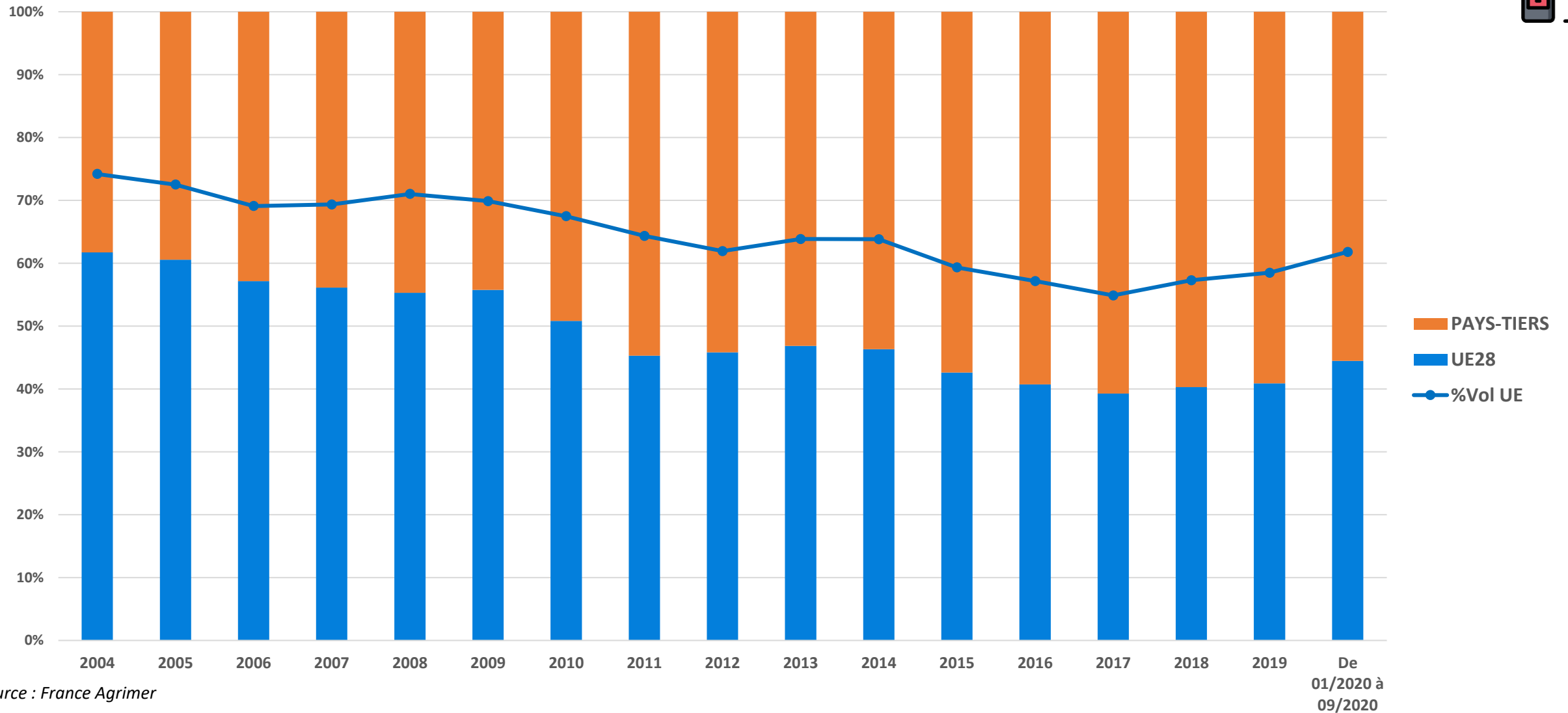
	M €	%2018-19
1. Etats-unis	1 880	10,38
2. Royaume-Uni	1 249	7,11
3. Allemagne	785	1,48
4. Japon	578	11,86
5. Belgique	571	1,67
6. Chine	523	-13,34
7. Hong-kong	452	-5,75
8. Suisse	407	8,35
9. Canada	391	3,61
10. Singapour	358	1,59

	M €	%2018-19
1. États-Unis	1 927	21,6
2. Singapour	586	3,1
3. Chine	482	7,9
4. Royaume-Uni	190	-11,5
5. Allemagne	160	4
6. Italie	84	6,3
7. Hong Kong	83	-21,2
8. Canada	81	0,3
9. Espagne	72	7,9
10. Lettonie	71	25,6

	M €	%2018-19
1. Royaume-Uni	46	-7,5
2. Espagne	37	-55,8
3. Chine	34	30,2
4. Italie	30	4,5
5. Pays-Bas	28	49,4
6. Belgique	26	-10,2
7. Allemagne	17	59,3
8. Suisse	12	6,6
9. Canada	10	-9,3
10. Irlande	8	-8,6



Evolution des PDM des exportations françaises des vins tranquilles (en valeur)

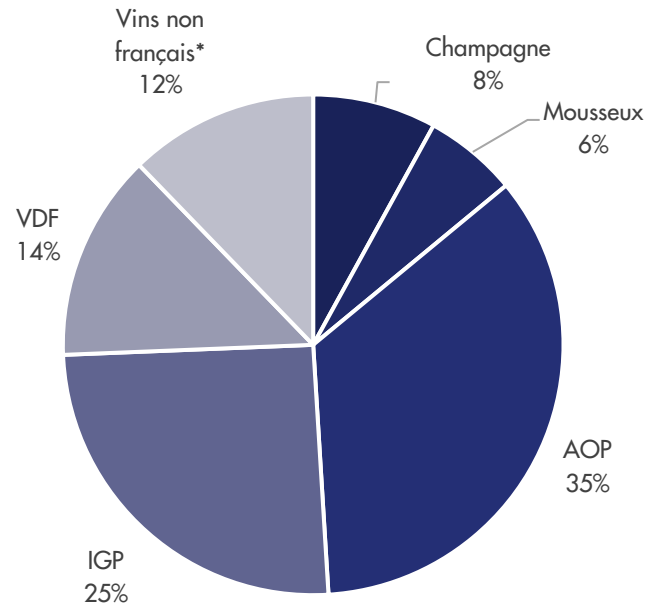


Source : France Agrimer

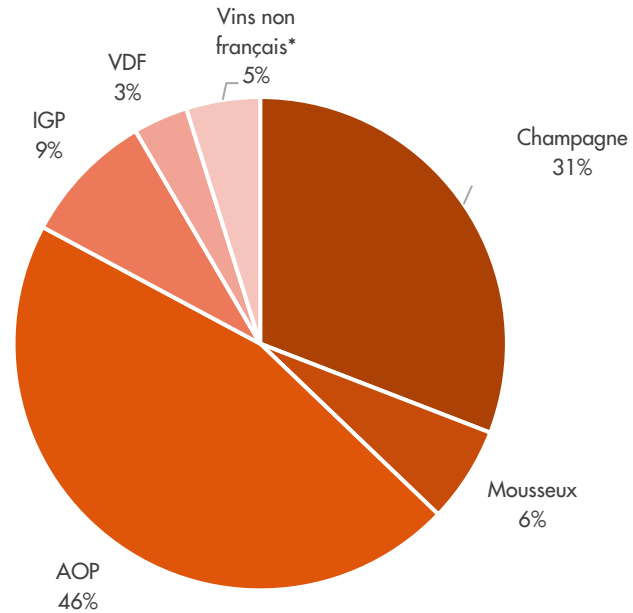
Exportations françaises de vins



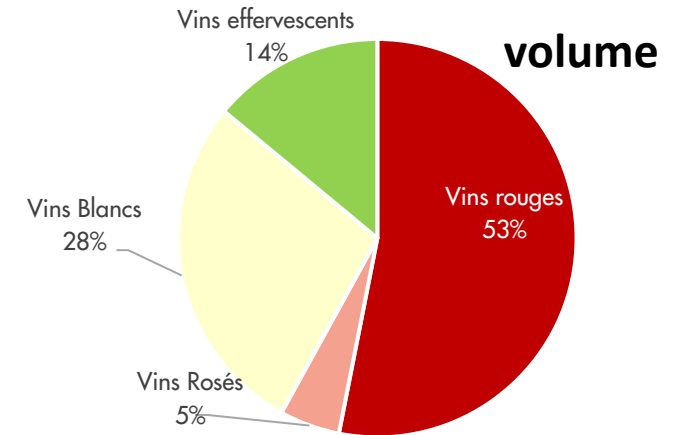
TYPOLOGIE DES EXPORTATIONS DE VINS : FRANCE VERS MONDE 2019



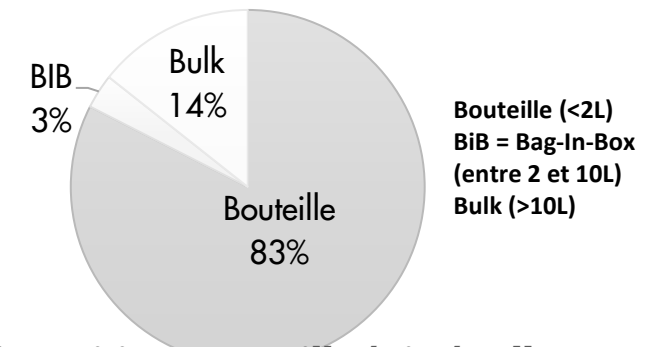
Répartition par catégorie (Volume)



Répartition par catégorie (Valeur)



Répartition Bouteille/BiB/Bulk (volume) – hors effervescents



Bouteille (<2L)
BiB = Bag-In-Box (entre 2 et 10L)
Bulk (>10L)

Source : Douanes Françaises
Business France

*La France réexporte une part de vins non français non négligeable (AOP, IGP, VSIG des Etats Membres et aussi des vins hors UE)

Exportations des Vins tranquilles en 2019



AOP tranquilles

4,7 Mds € / +3,3%
5,2 M HL / -0,7%



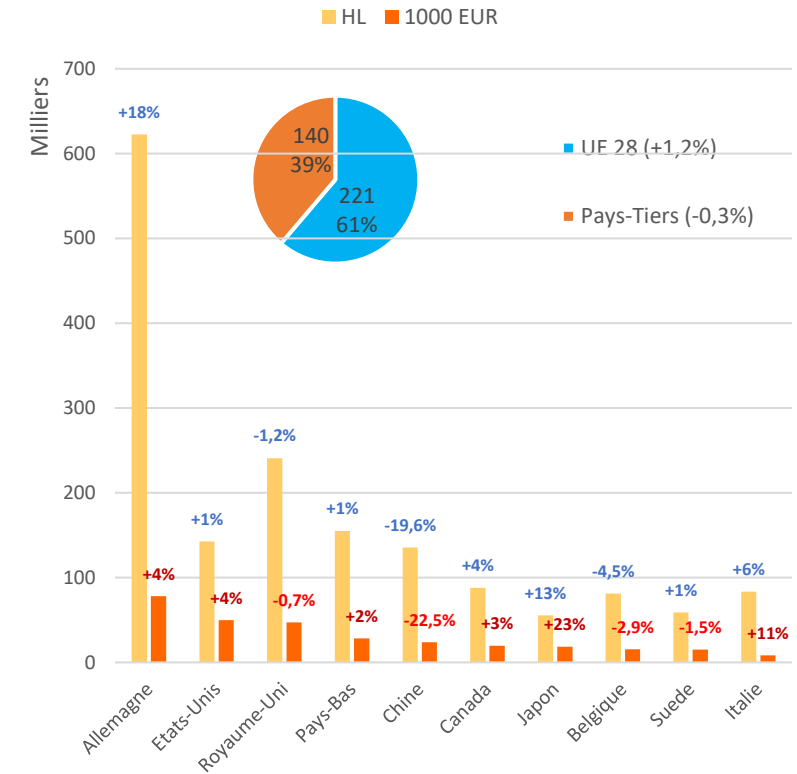
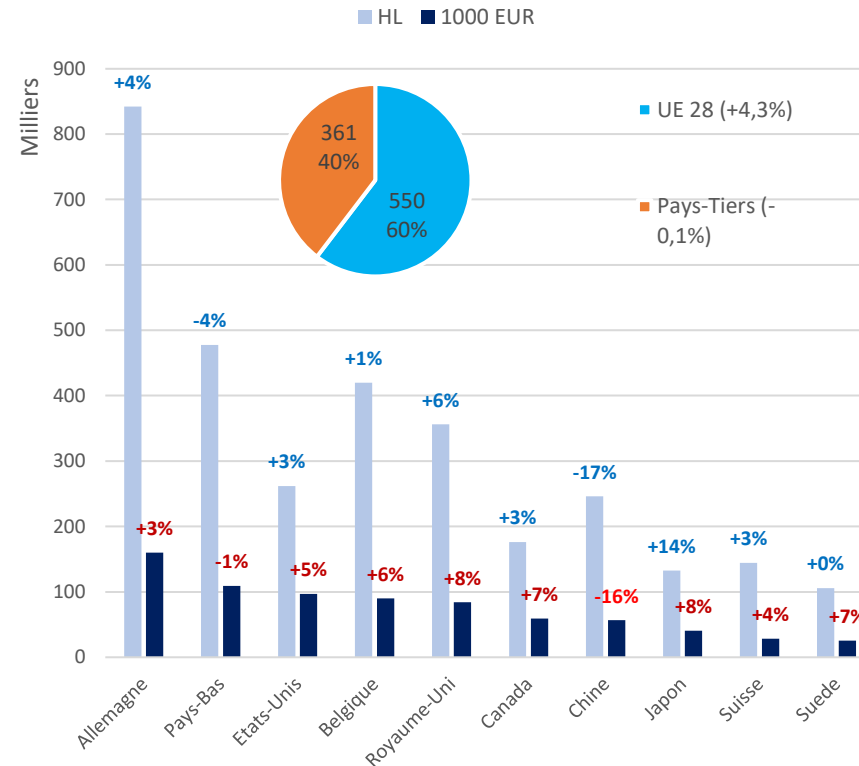
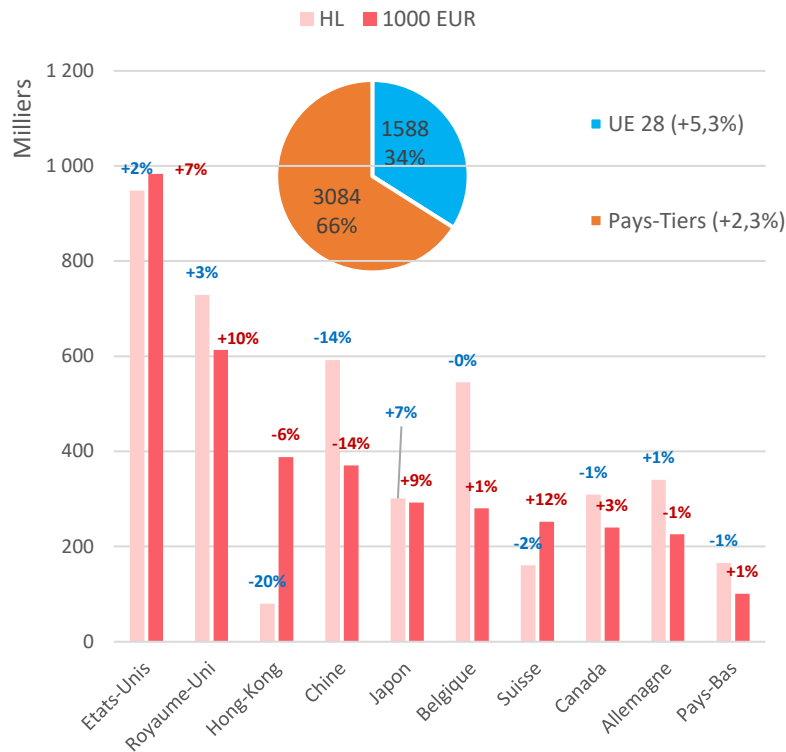
IGP tranquilles

911 M € / +2,5%
3,7 M HL / +0,4%



Vin De France

361 M € / +0,6%
1,9 M HL / +3,2%

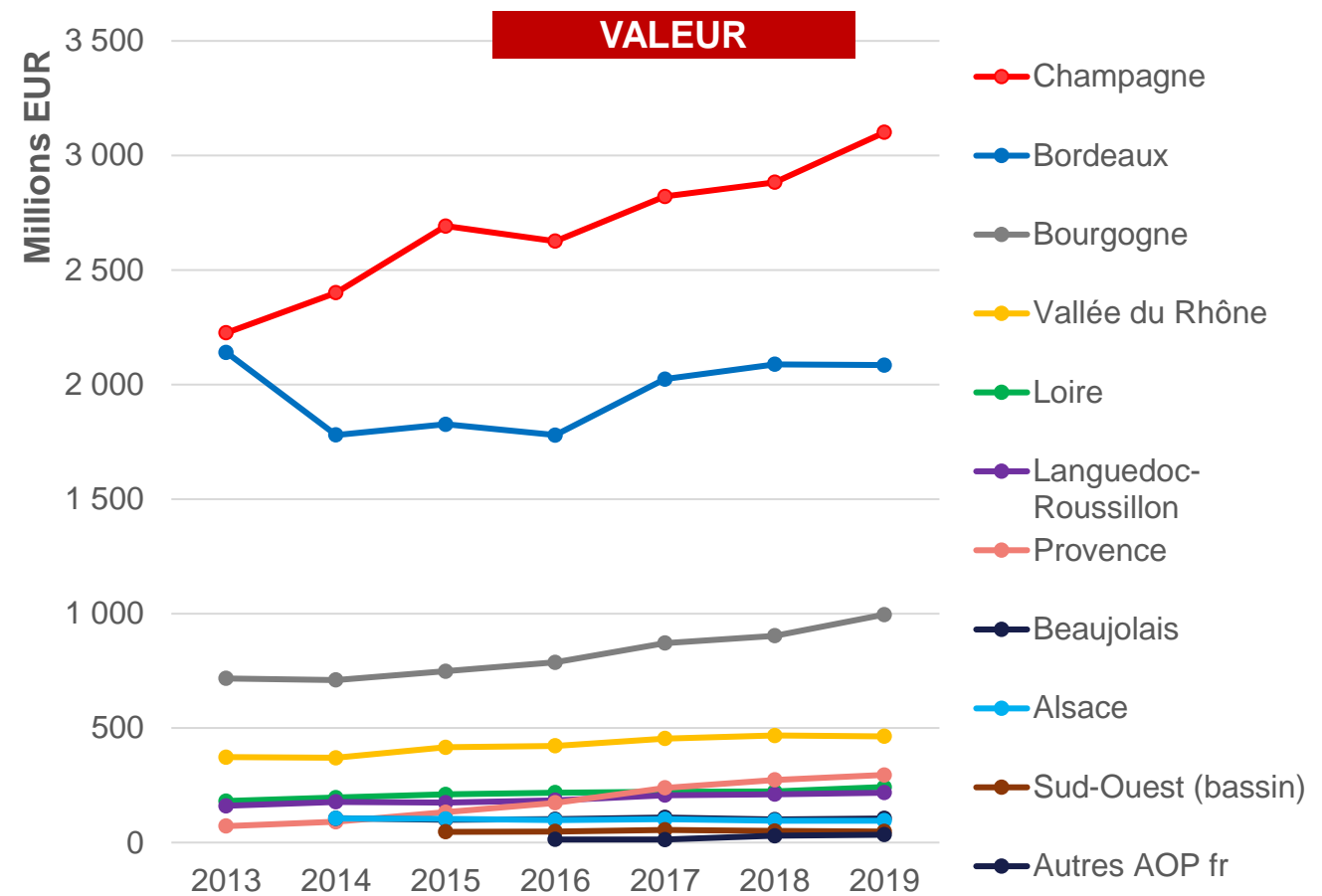
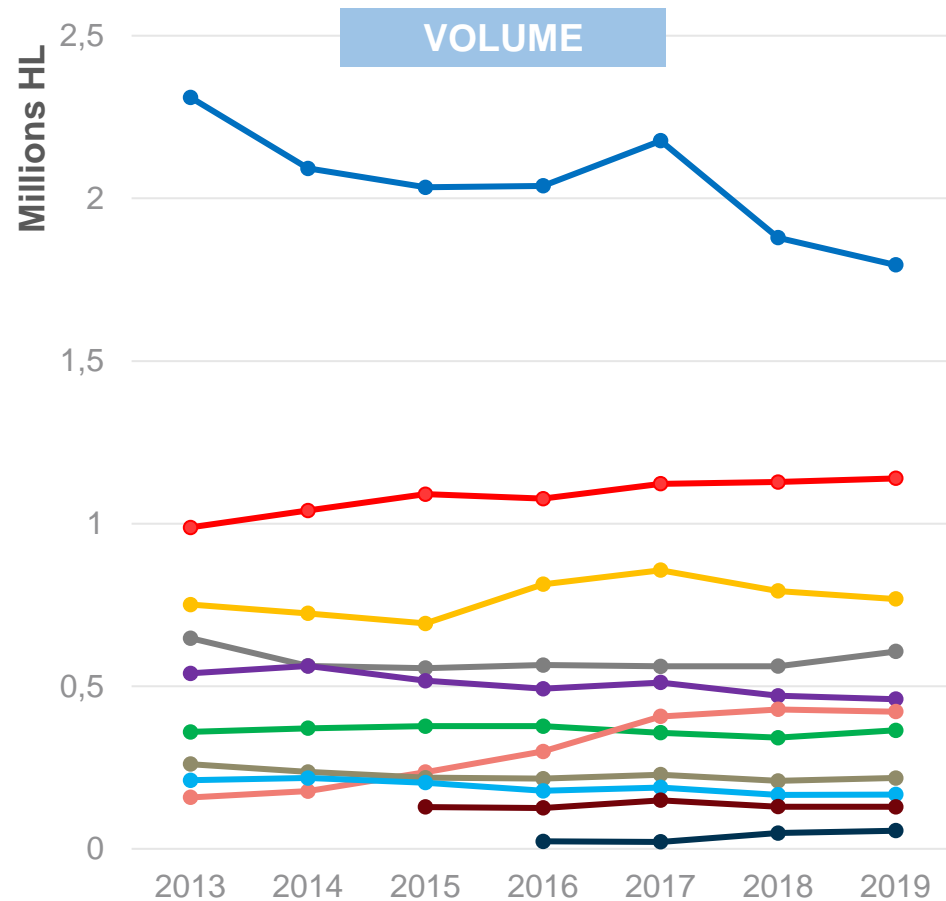


Source : Douanes Françaises, Business France

Exportations françaises de vins



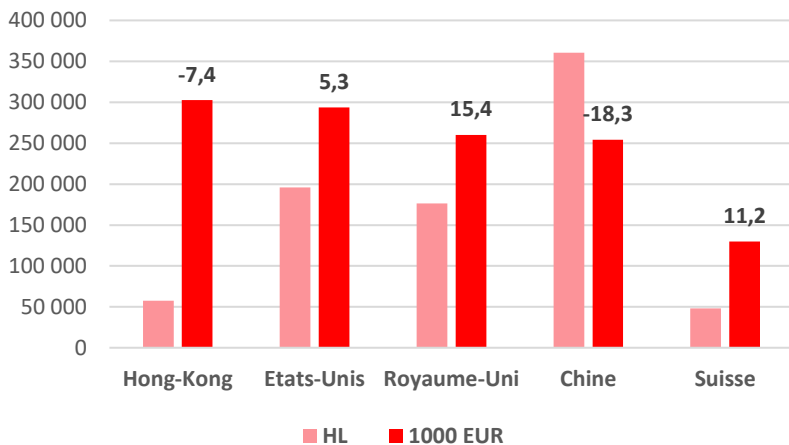
TENDANCES DES EXPORTATIONS DES AOP FRANÇAISES 2013-2019



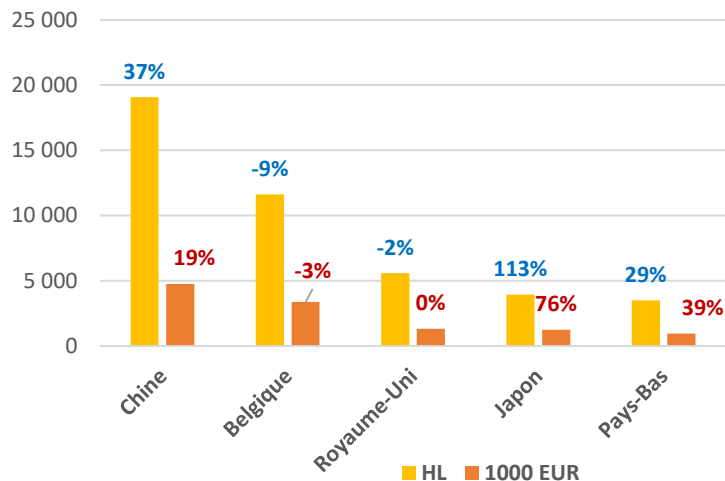
Source : Douanes Françaises, Business France

Top 5 des exportations de quelques AOP (vol HL et val 1000 EUR 2019)

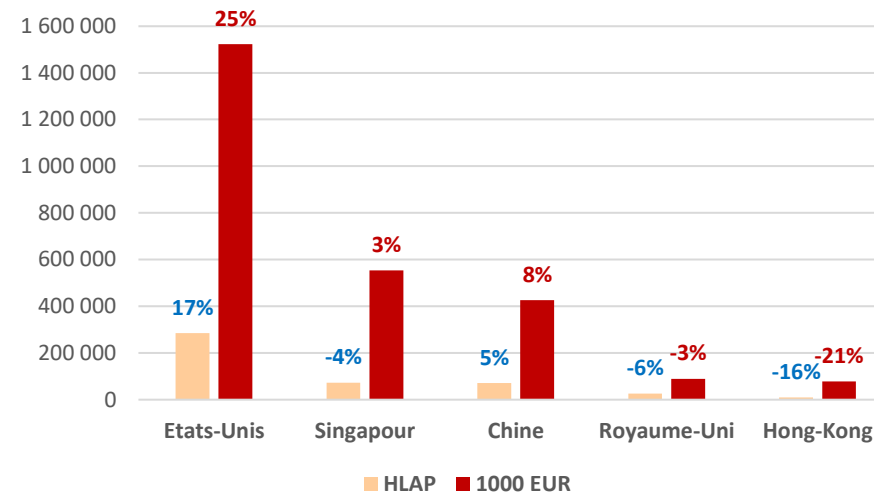
Bordeaux
2,1 Md € / -0,1%



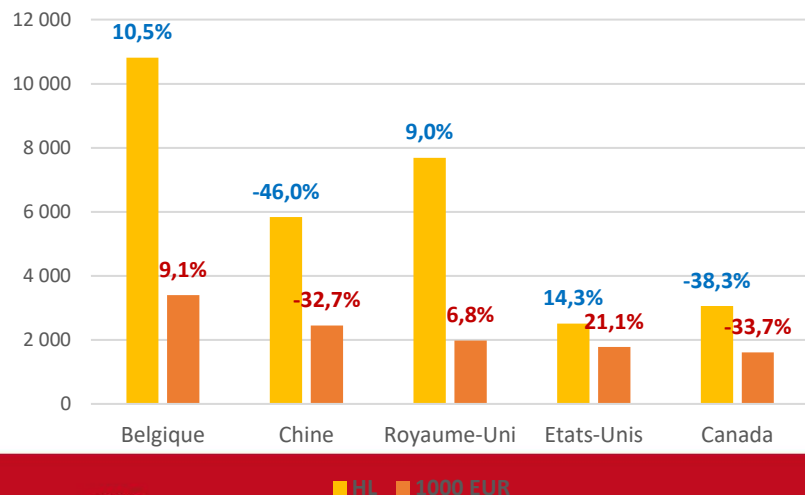
Bergerac et Duras
15 M € / +9,7%



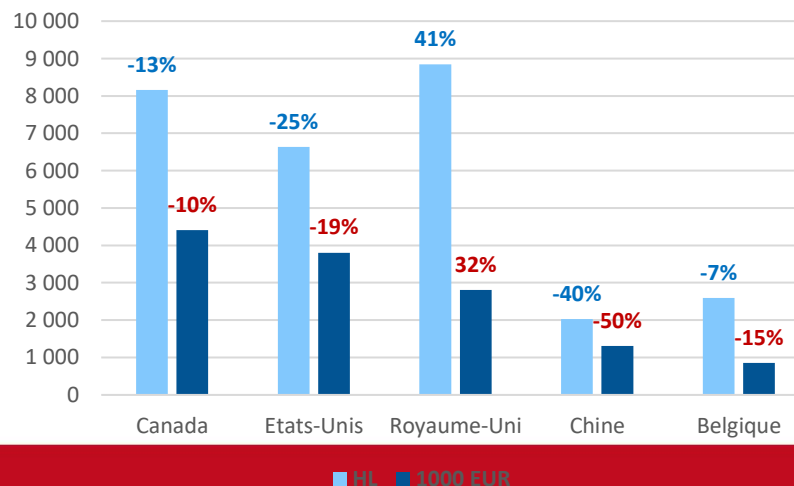
Cognac
3,4 Md € / +11,5%



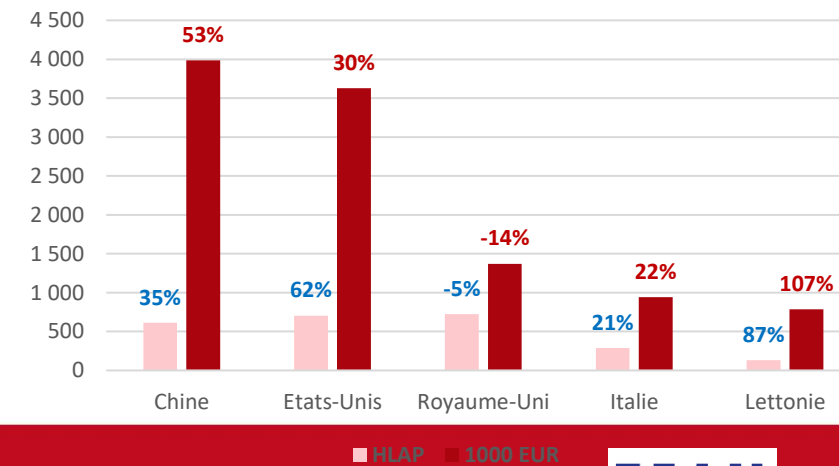
Sud Ouest
16 M € / -9,10%



Cahors
17 M € / -10%



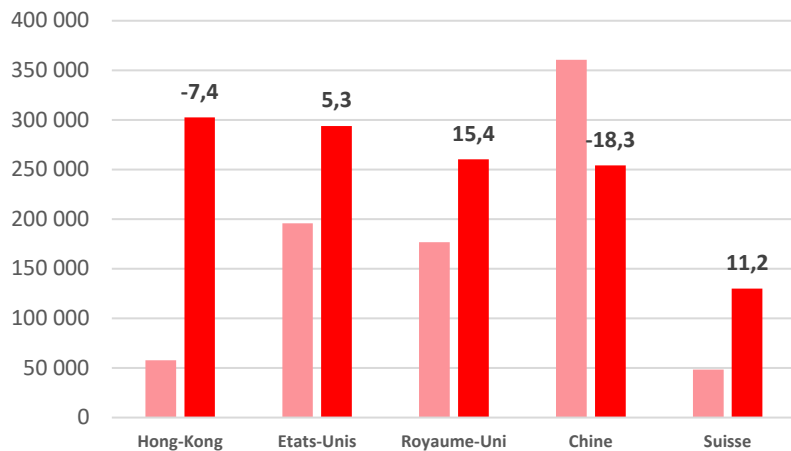
Armagnac
18 M € / +8%



Top 5 des exportations de quelques AOP (vol HL et val 1000 EUR 2019)

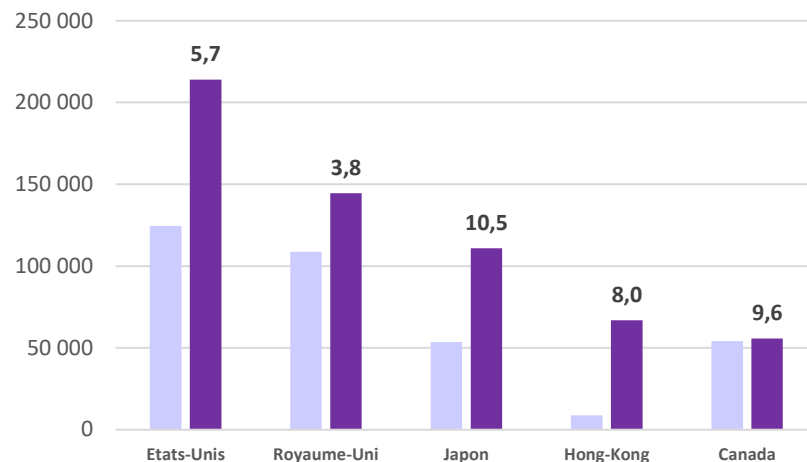
Bordeaux

2 084 M € / -0,1%



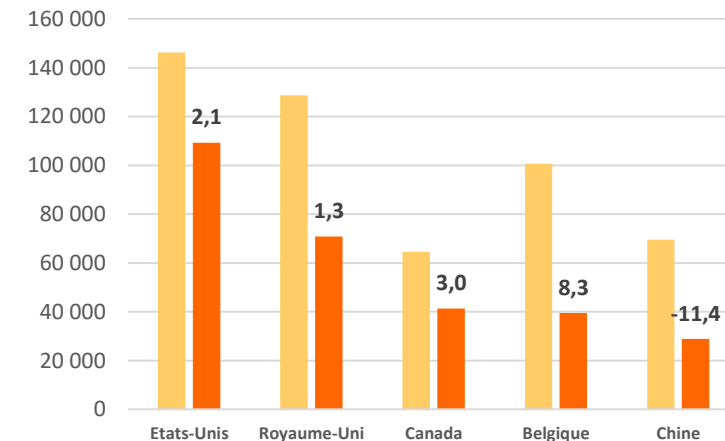
Bourgogne

997 M € / +10,2%



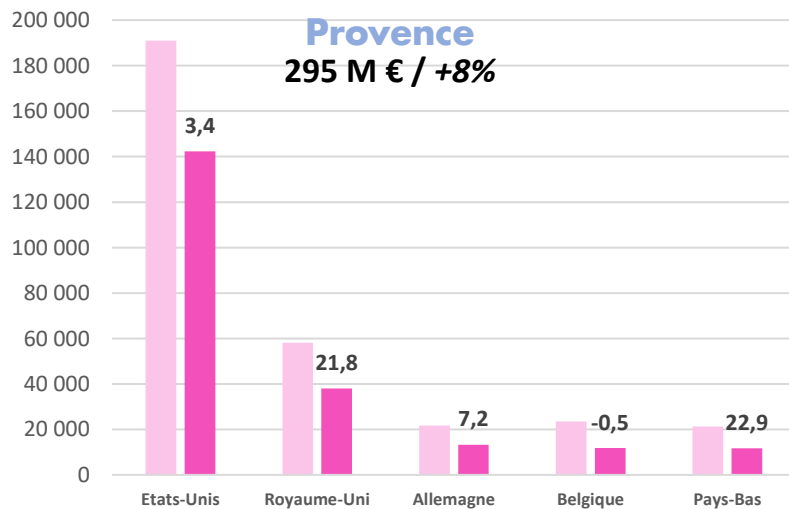
Vallée du Rhône

464 M € / -0,9%



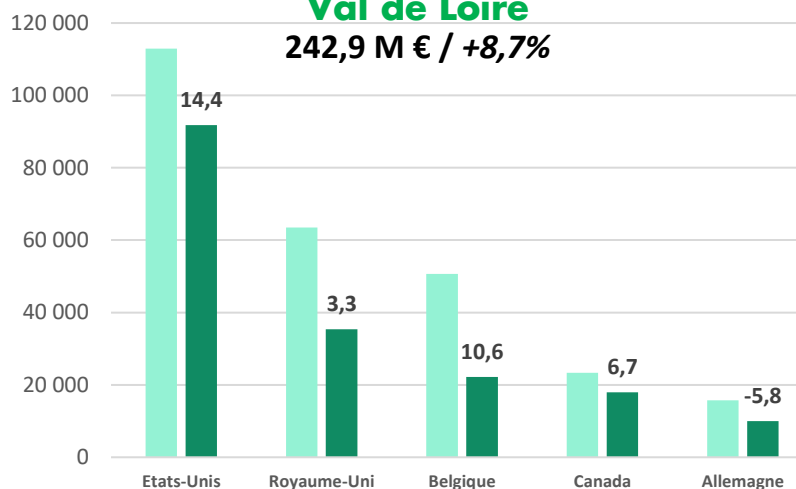
Provence

295 M € / +8%



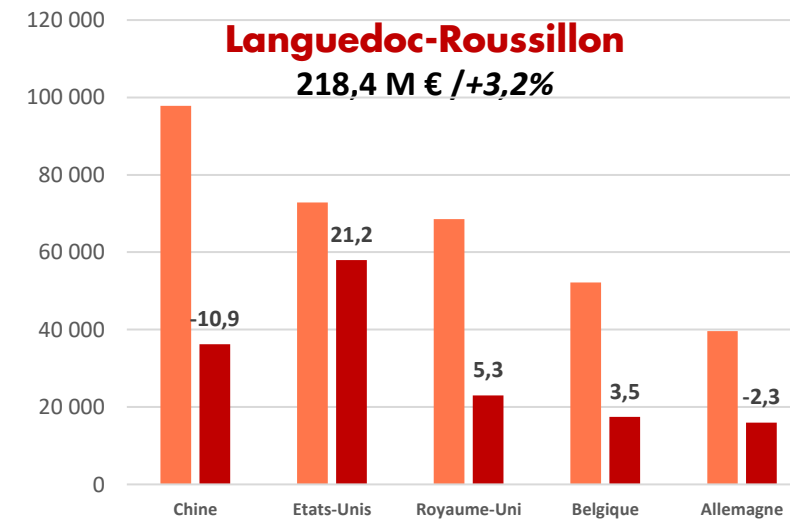
Val de Loire

242,9 M € / +8,7%



Languedoc-Roussillon

218,4 M € / +3,2%



2020

ACTUALITE DES MARCHES IMPACT DE LA CRISE COVID

STRATEGIE MARCHES
VINS & SPIRITUEUX

**TEAM
FRANCE**
—EXPORT—

PLAN DE RELANCE // PILIER 1 : L'INTELLIGENCE

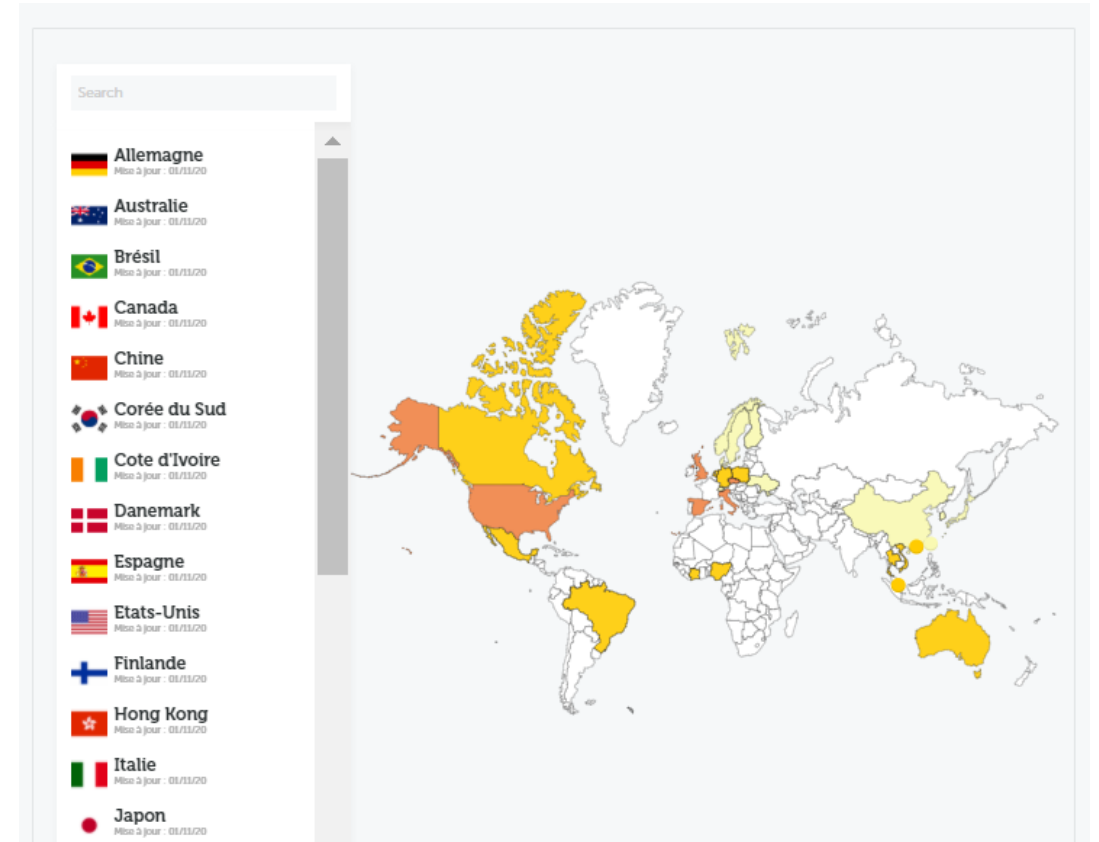
Savoir où aller, comment, et pour quelles opportunités

Carte Covid (Vins & Spiritueux)

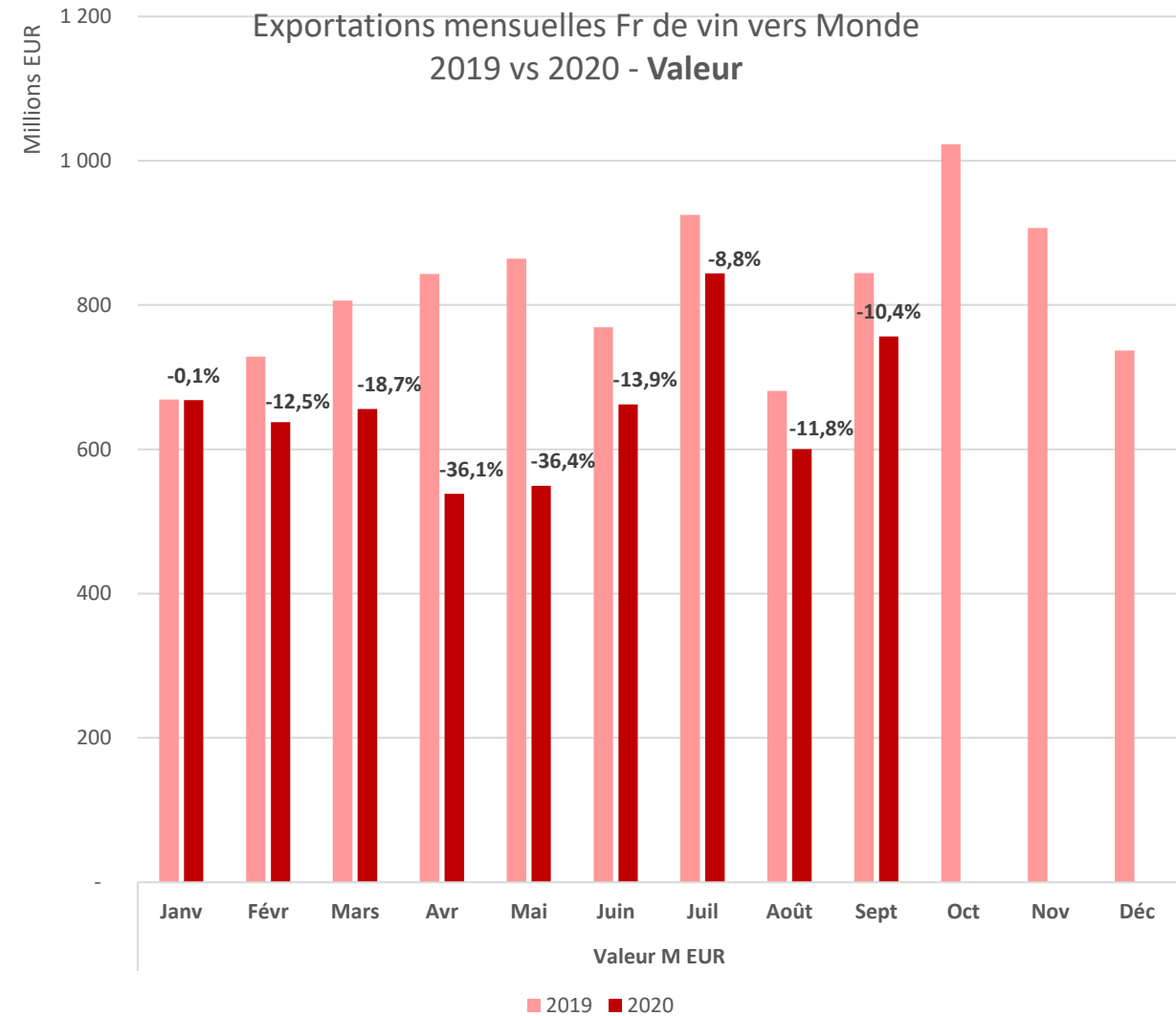
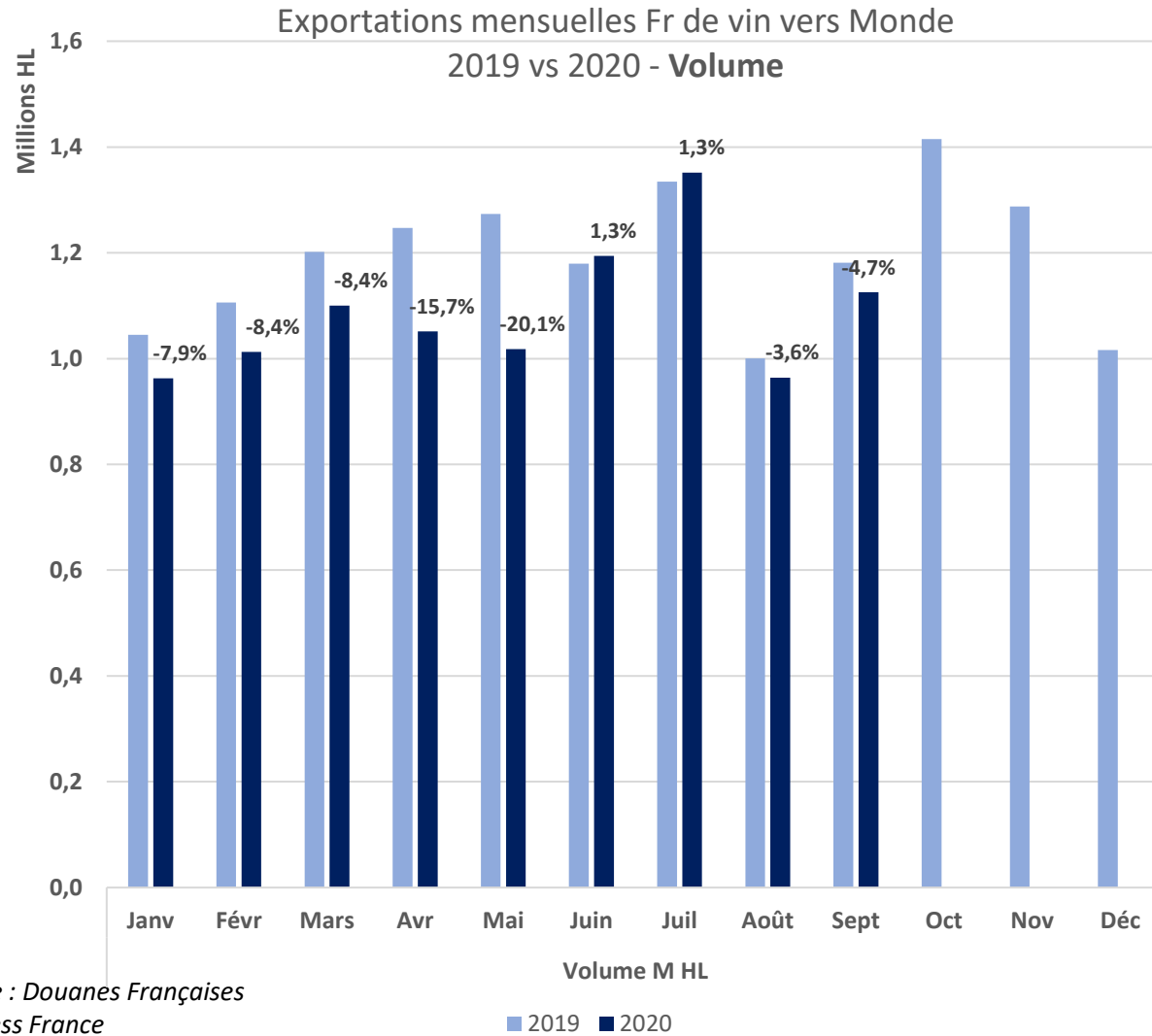


Depuis septembre 2020, mise en ligne d'une carte interactive actualisée à un rythme mensuel.

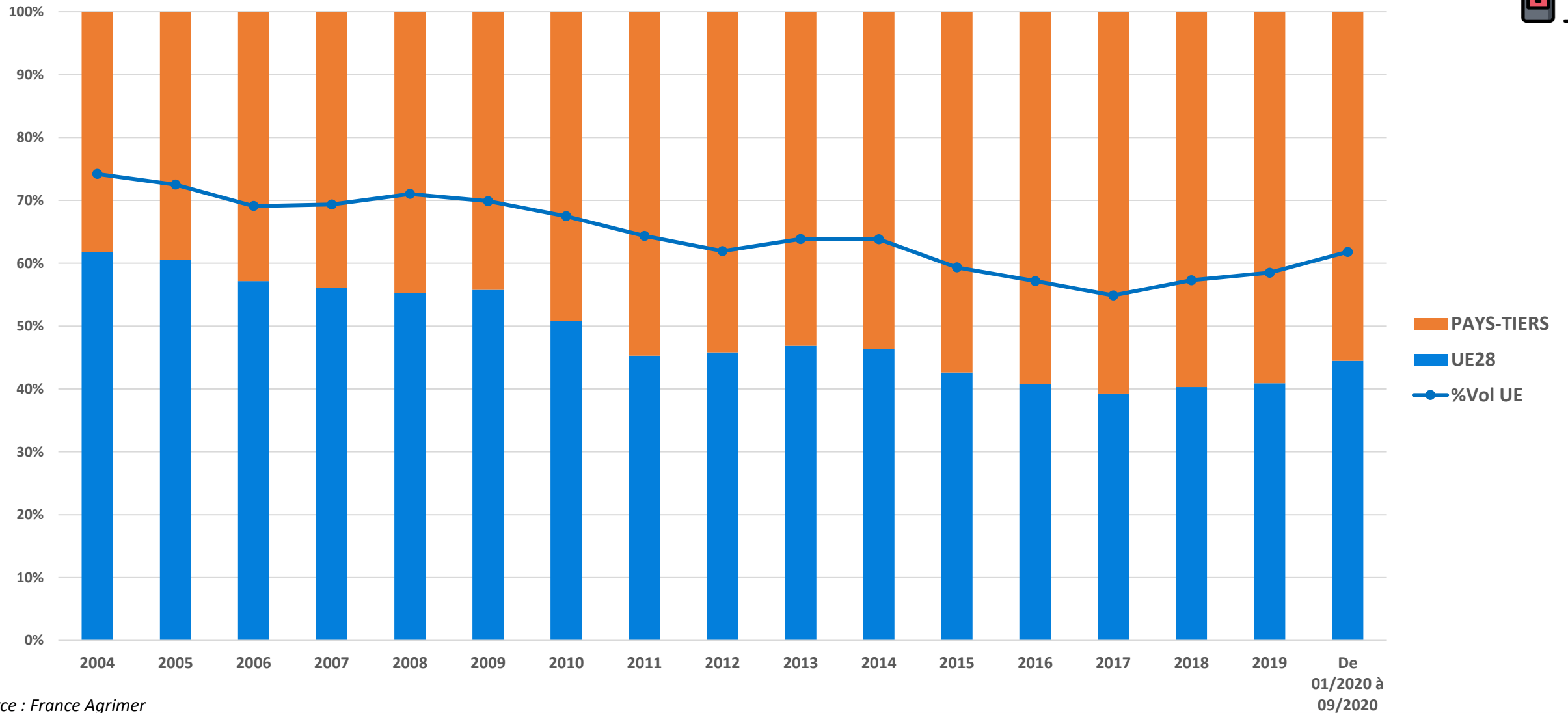
Une grille de 25 questions permet d'apporter des réponses qualitatives et quantitatives pour 28 pays clés.



Monde - Vin

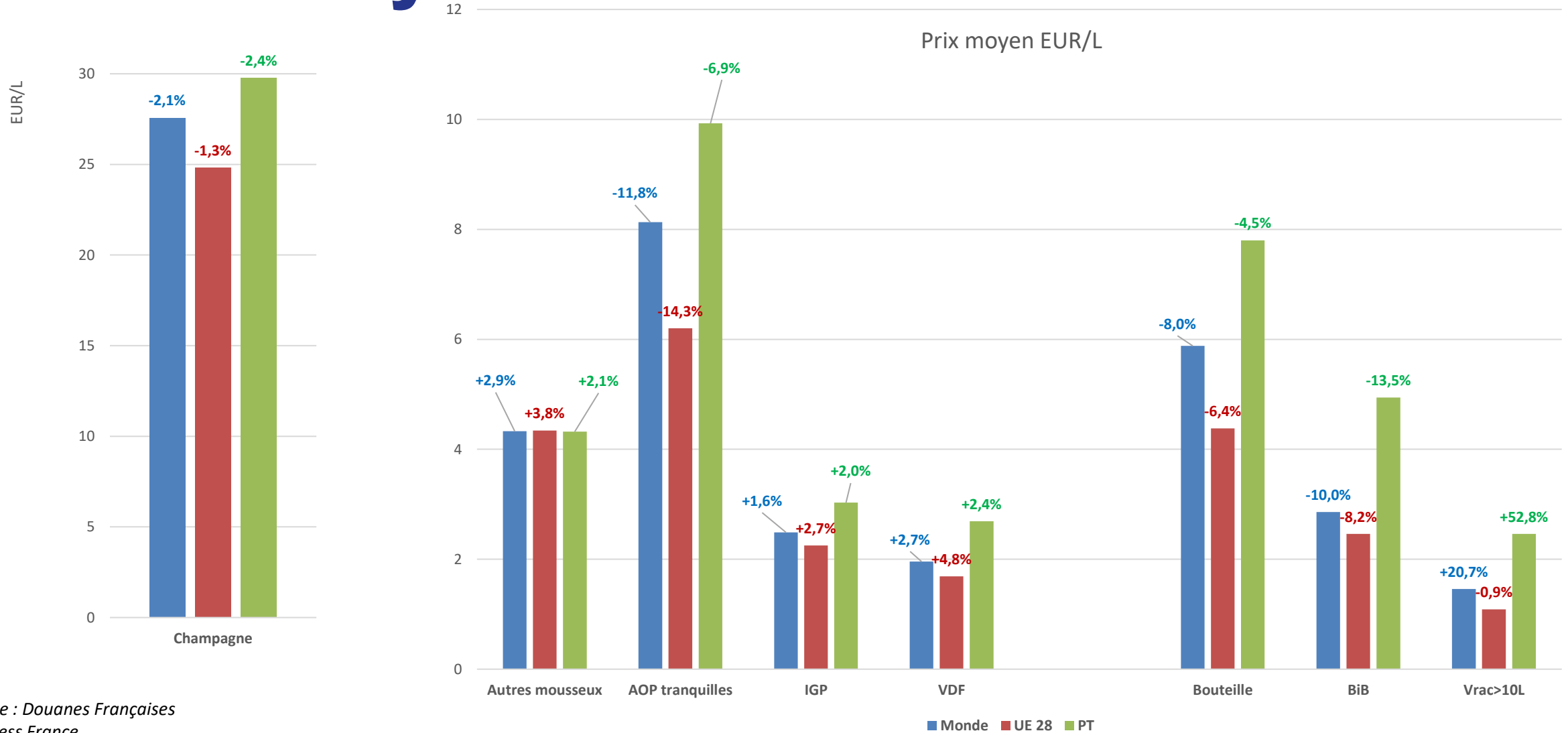


Evolution des PDM des exportations françaises des vins tranquilles (en valeur)



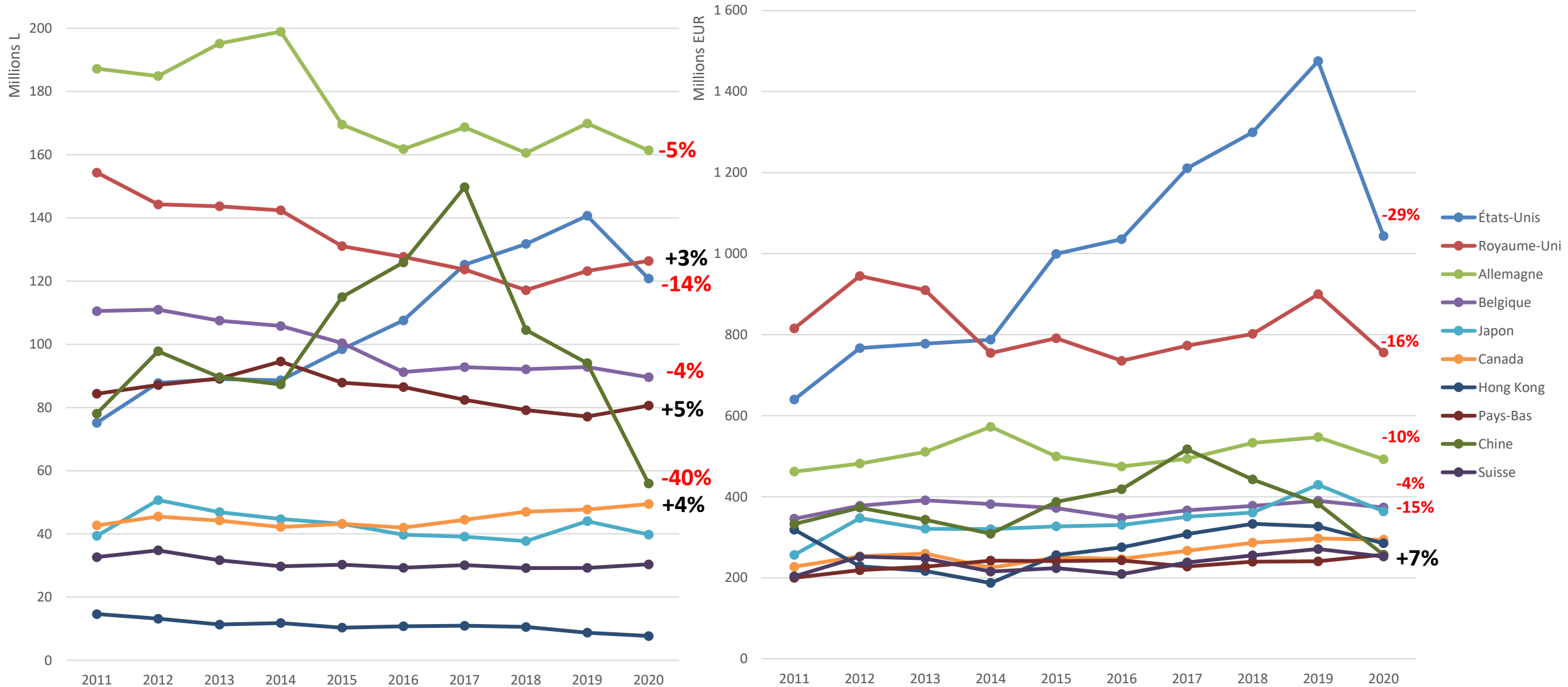
Source : France Agrimer

Prix moyen €/L à 8 mois 2020

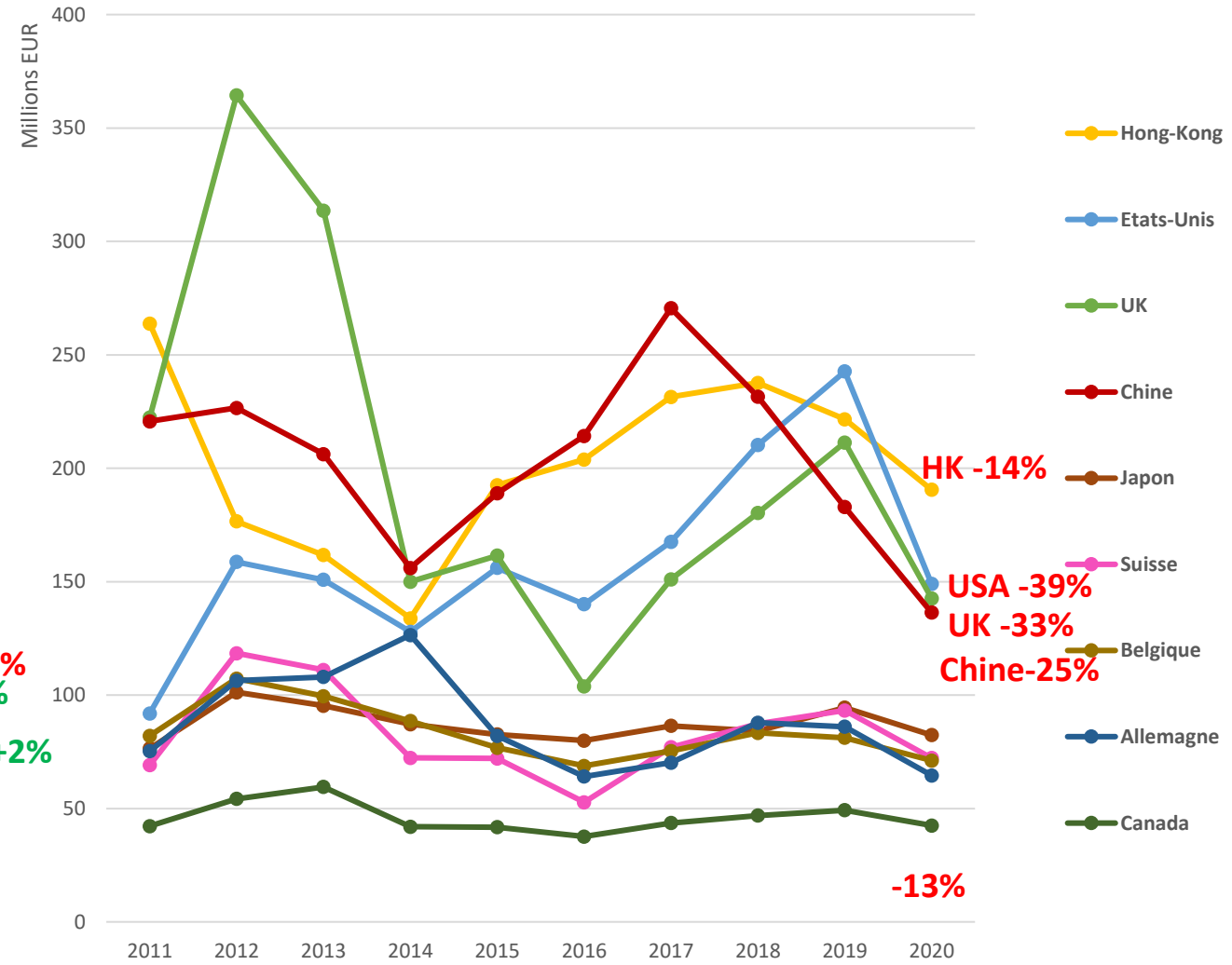
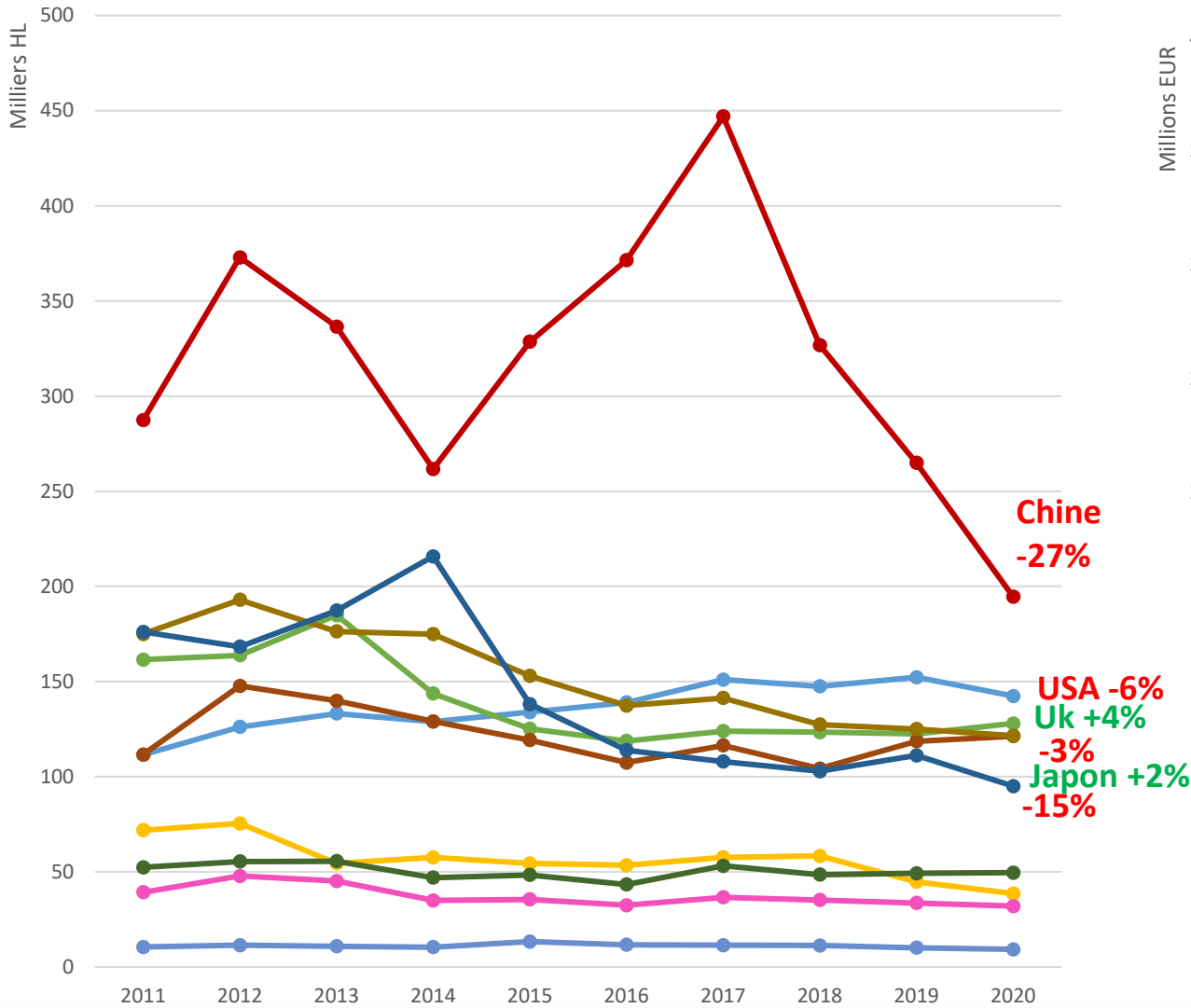


Source : Douanes Françaises
Business France

Exportations françaises de vin à 9 mois sur 10 ans

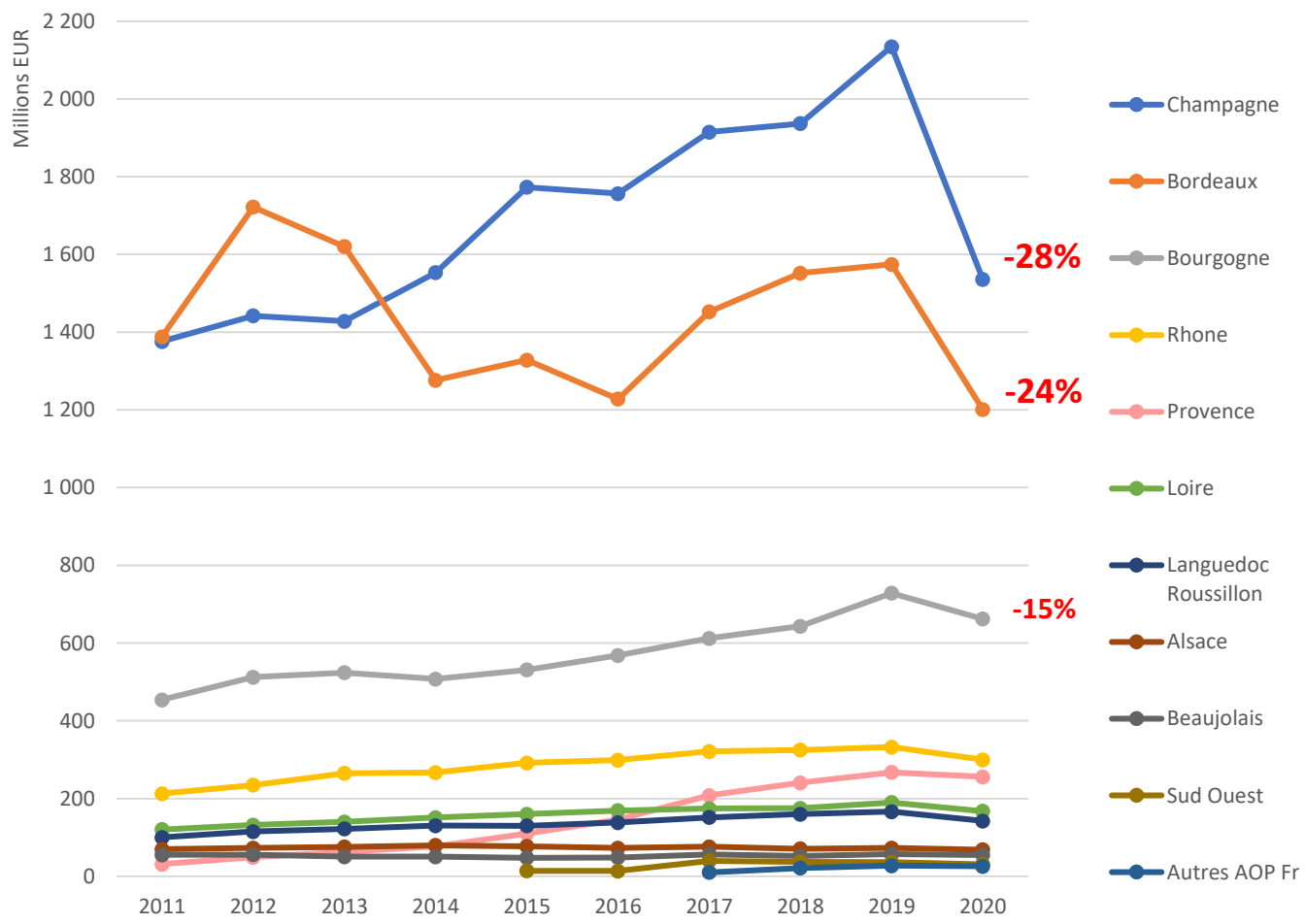
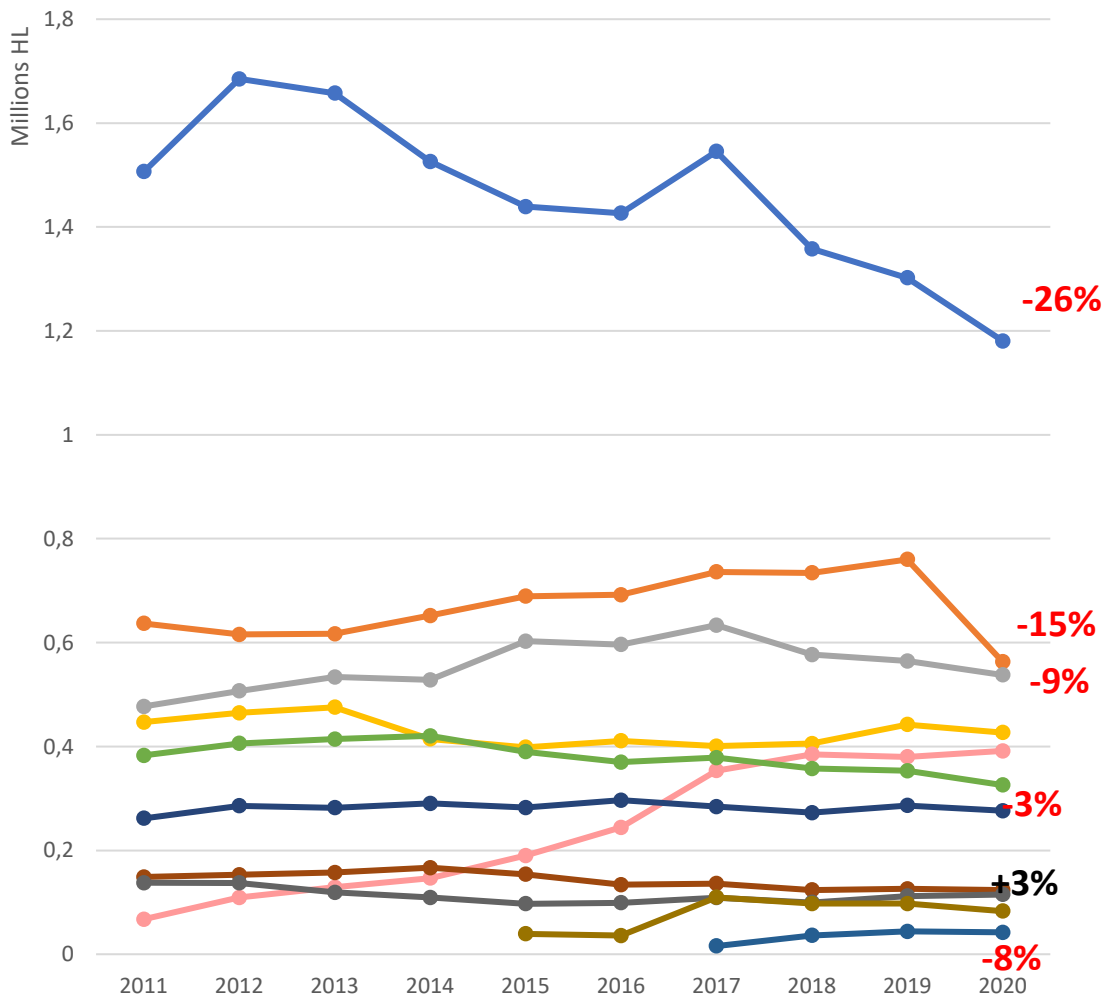


Exportations françaises de Bordeaux à 9 mois 2020 (vol et val)





TENDANCES DES EXPORTATIONS DES AOP FRANÇAISES 2011-2020 À 9 MOIS

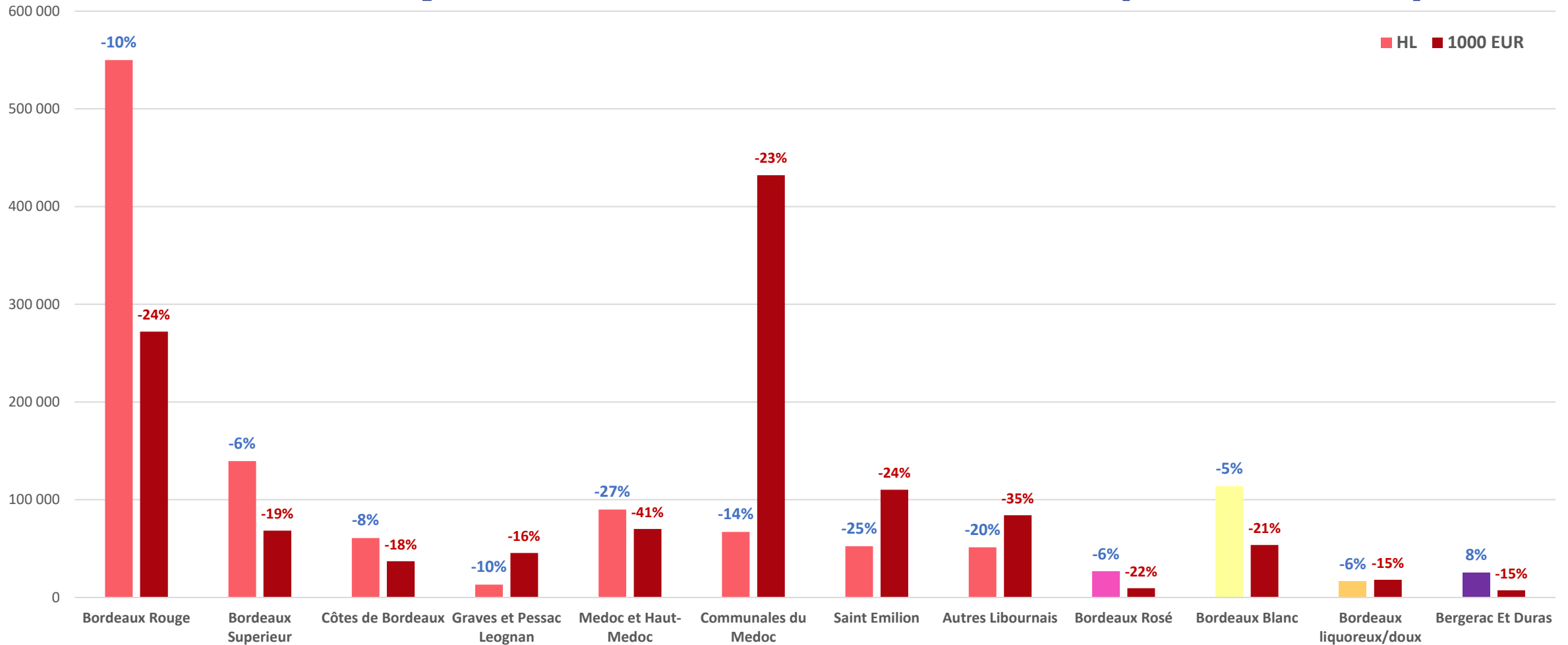


Source : Douanes Françaises Business France

Source : Douanes Françaises Business France



Exportations françaises des vins de Nouvelle-Aquitaine à 9 mois 2020 (vol et val)

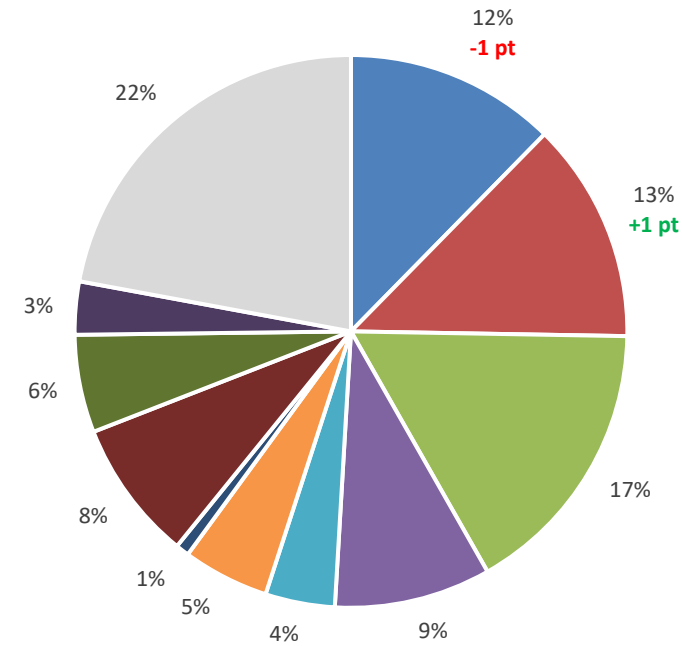
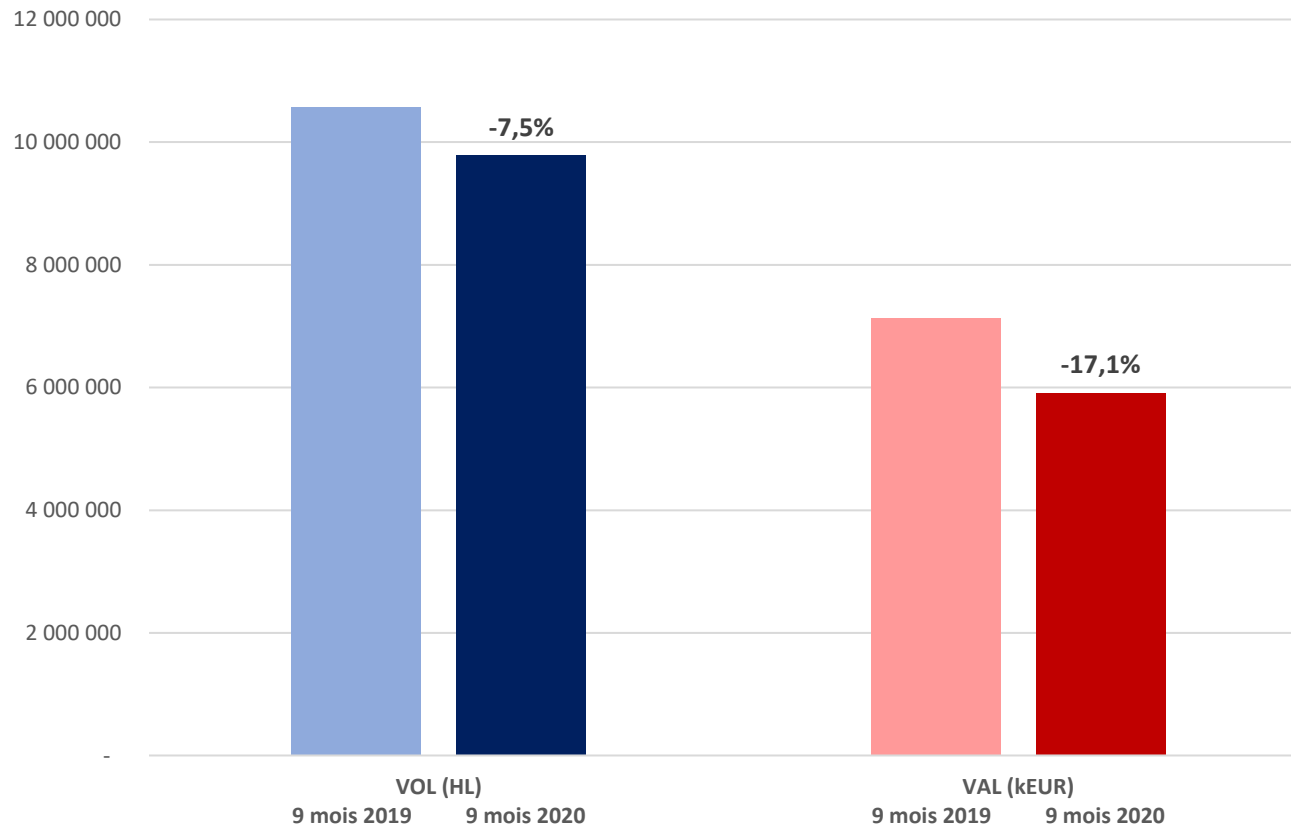


Source : Douanes Françaises Business France

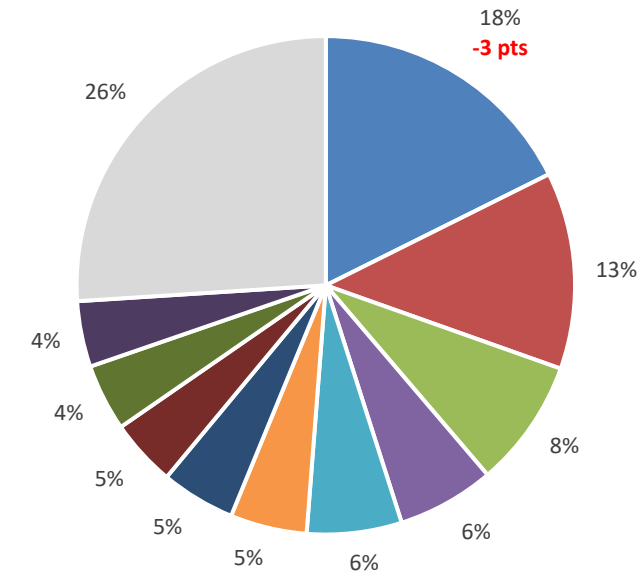
Monde - Vin



Exportations Françaises de Vin vers Monde
Vol et Val - année en cours



9 mois 2020
Volume



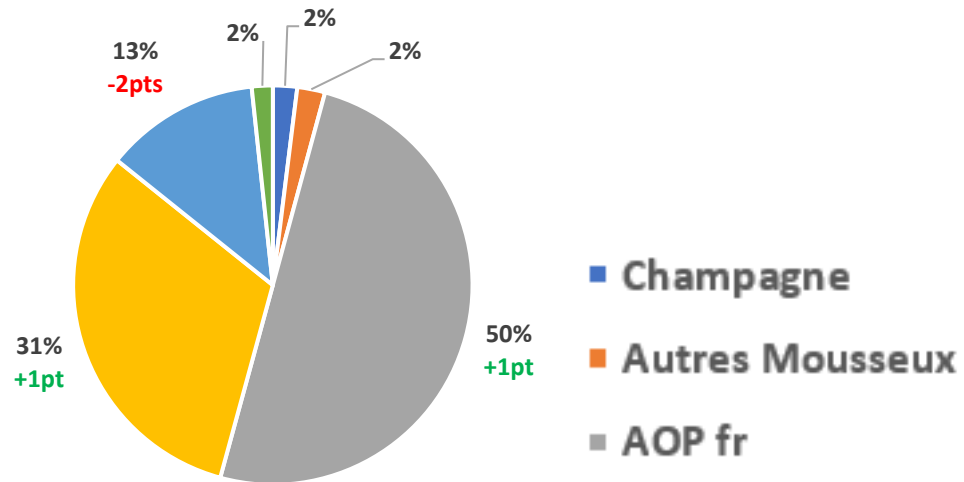
9 mois 2020
Valeur

- États-Unis
- Royaume-Uni
- Allemagne
- Belgique
- Japon
- Canada
- Hong Kong
- Pays-Bas
- Chine
- Suisse
- Autres

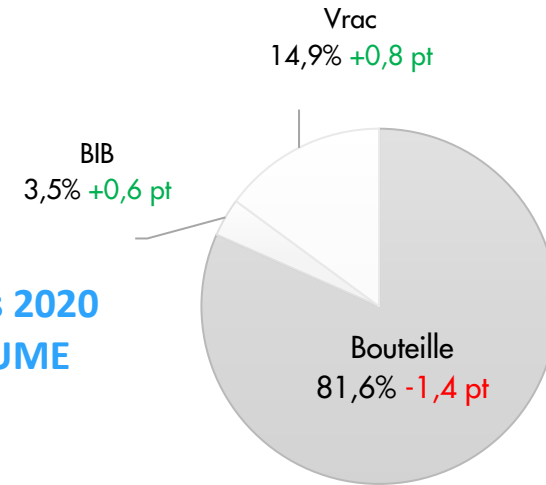
Monde – répartition catégorie



9 mois 2020
VOLUME



9 mois 2020
VOLUME

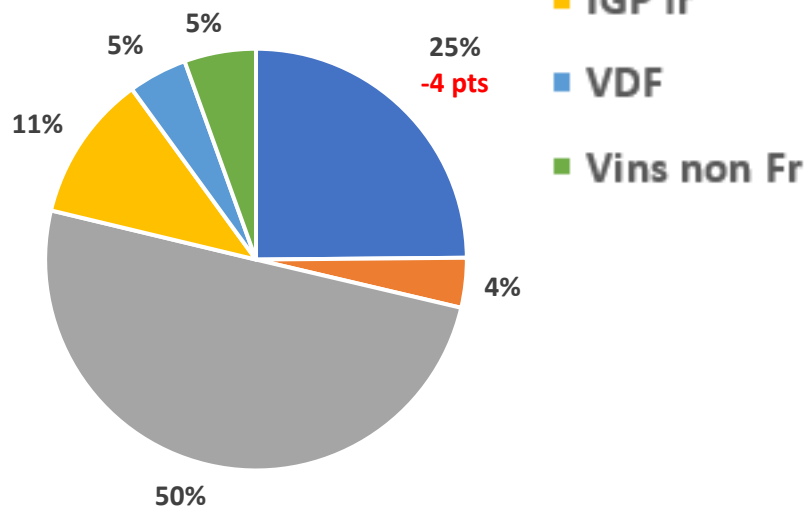


Bouteille (<2L)

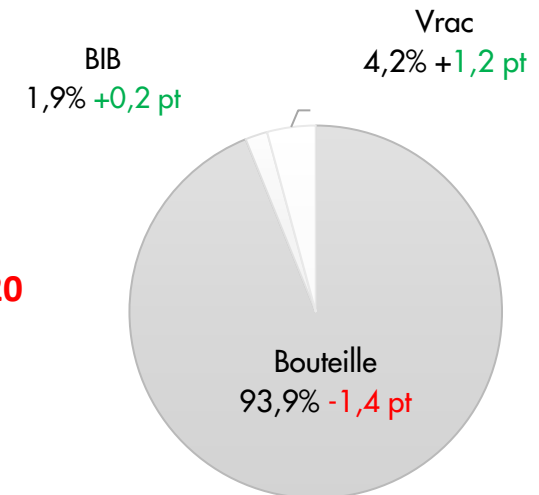
BiB = Bag-In-Box
(entre 2 et 10L)

Vrac (>10L)

9 mois 2020
VALEUR



9 mois 2020
VALEUR



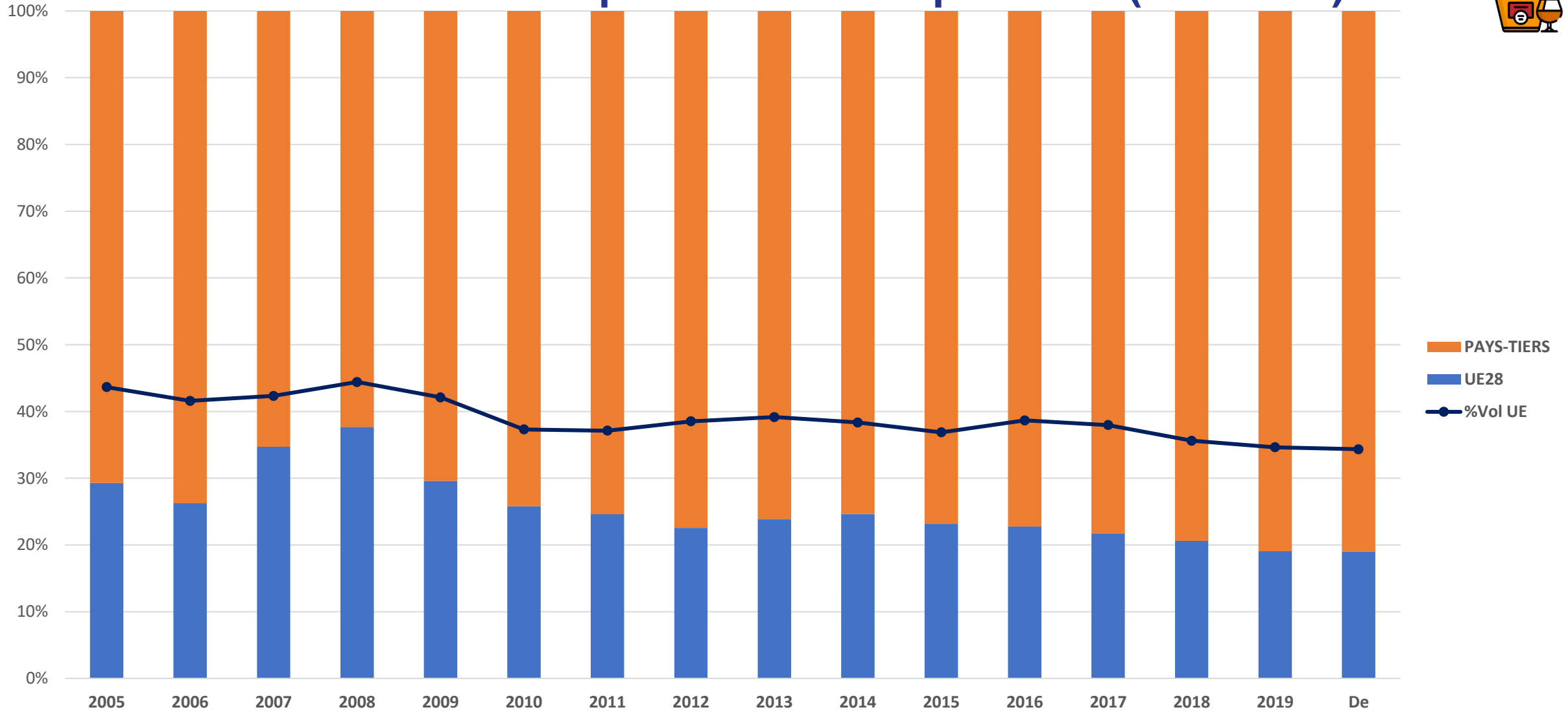
Exportations françaises des vins et spiritueux à 9 mois 2020 vers le Monde



	Volume (HL/HLAP)		
	9 mois 2020	9 mois 2019	%VOL
AOC tranquilles	3 645 377	3 828 864	-4,8%
Bordeaux	1 180 428	1 302 104	-9,3%
Bergerac Duras	25 476	39 901	-36,2%
Spiritueux (HLAP)	1 292 392	1 470 192	-12,1%
Cognac	380 230	472 838	-19,6%
Armagnac	6 651	2 922	+124,5%

Valeur (M EUR)		
9 mois 2020	9 mois 2019	%VAL
2 970	3 513	-15,5%
1 200	1 574	-23,7%
7,3	11	-33,3%
2 869	3 825	-25%
1 973	2 756	-28%
19	12	+54,7%

Evolution des PDM des exportations des spiritueux (en valeur)

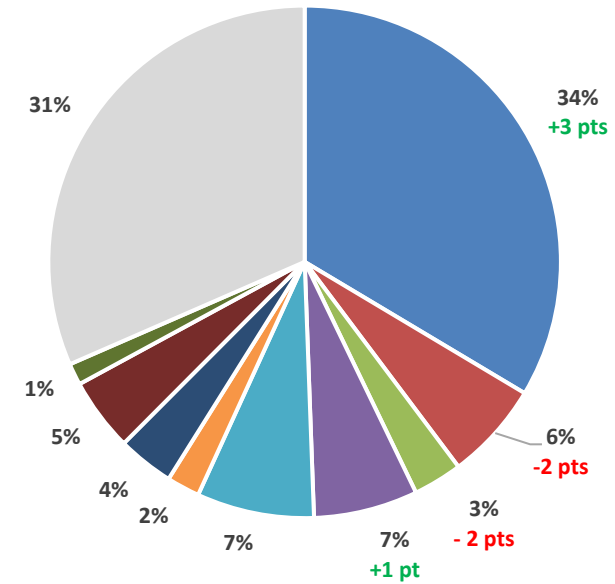
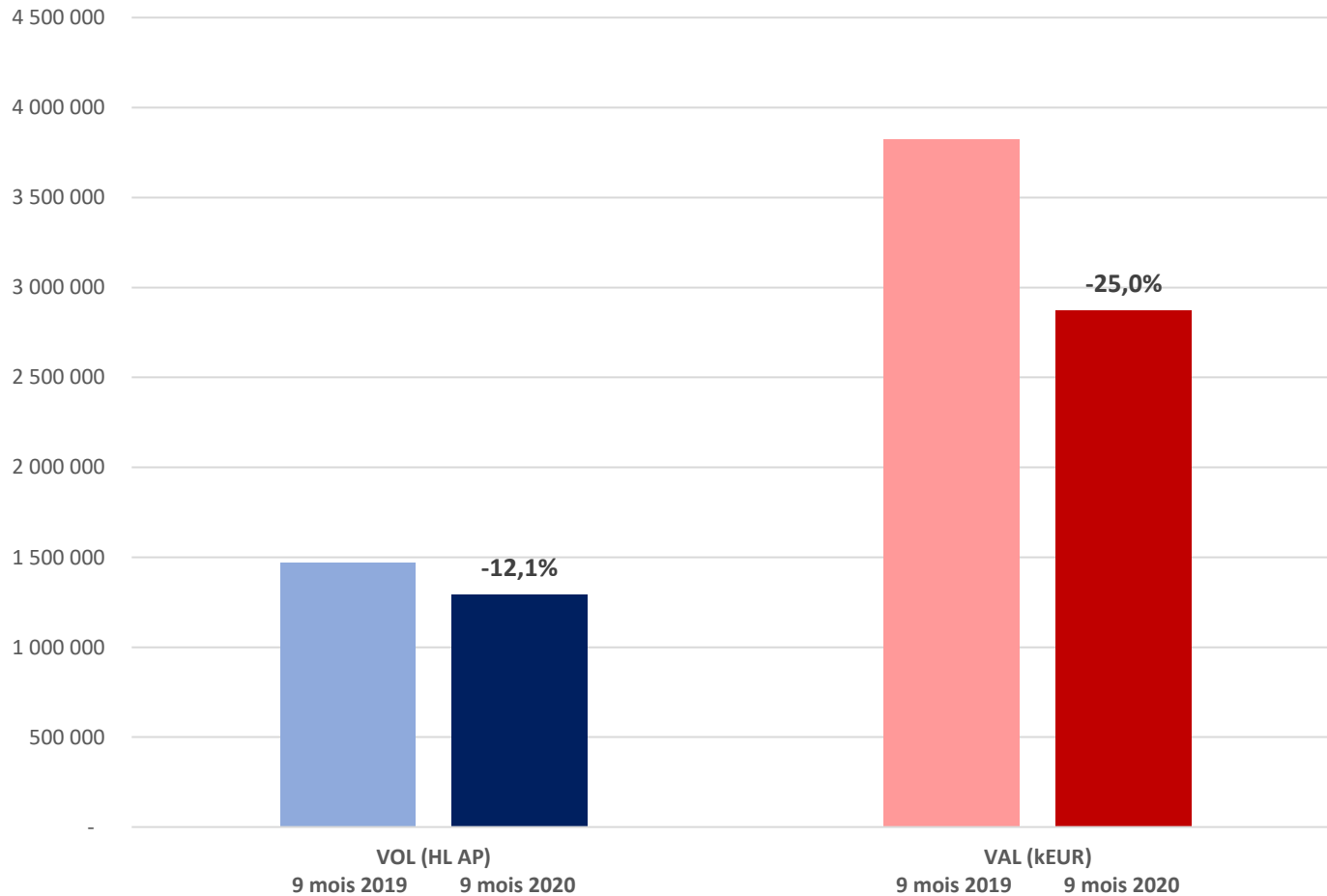


Source : France Agrimer

De 01/2020 à 09/2020

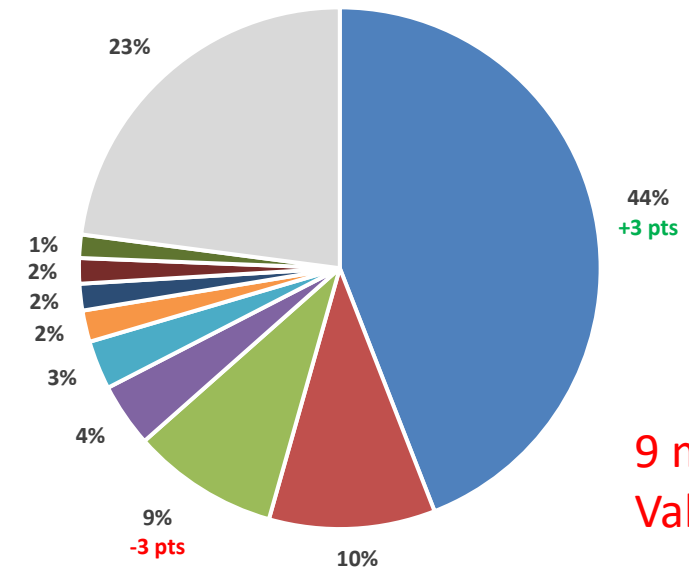
Monde - Spiritueux

Exportations Françaises de Spiritueux vers Monde
Vol et Val - année en cours



9 mois 2020
Volume

- États-Unis
- Chine
- Singapour
- Royaume-Uni
- Allemagne
- Canada
- Belgique
- Italie
- Pays-Bas
- Autres

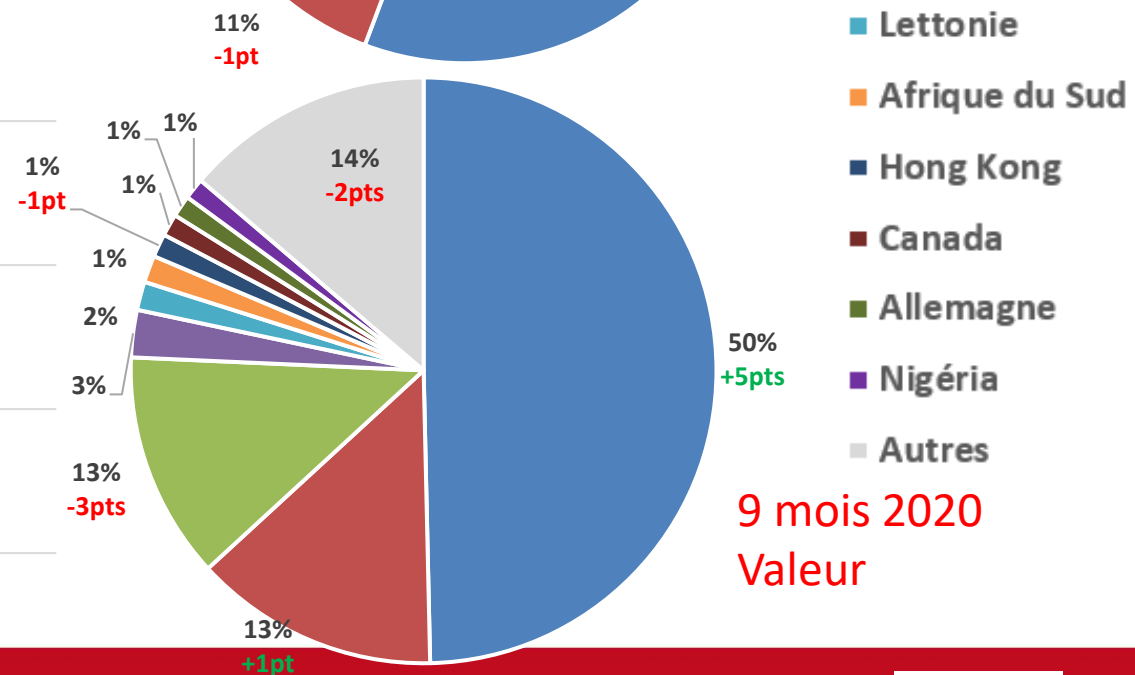
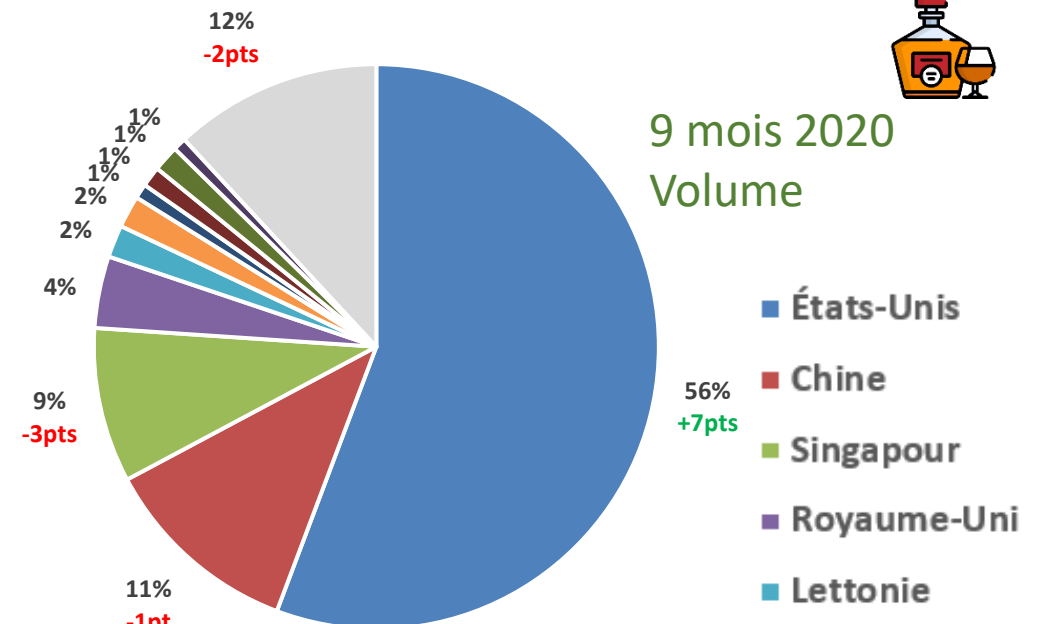
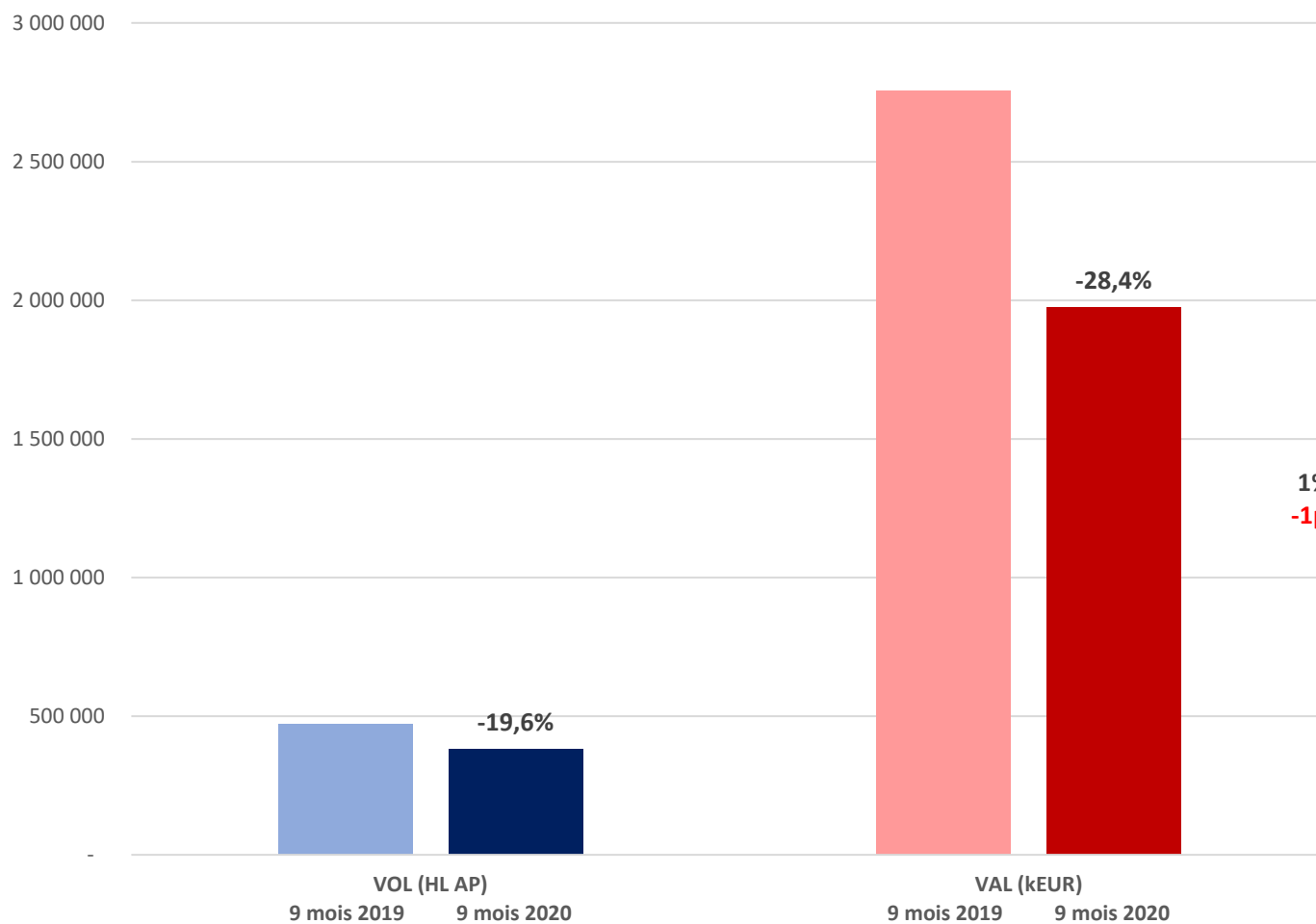


9 mois 2020
Valeur

Monde - Cognac



Exportations Françaises de Cognac vers Monde - Vol et Val - année en cours



2021

PERSPECTIVES

COMMENT PROSPECTER A DISTANCE

STRATEGIE MARCHES
VINS & SPIRITUEUX

TEAM
FRANCE
—EXPORT—

PFE 2021 - Les Pavillons France www.export-vins-spiritueux.com

EUROPE

WINE PARIS* / VINEXPO PARIS*

FRANCE, Paris – 15 au 17 février 2021

** Présence institutionnelle de Business France / Team France Export*

REPORTÉ

JUIN 2021

PROWEIN

 813 ALLEMAGNE, Düsseldorf – 19 au 23 mars 2021

ÉVÈNEMENT ANNULÉ


MARS 2022



+ 12 autres collectifs

GRAND EXPORT

VINEXPO NEW YORK

 41 ETAT-UNIS, New York – 3 au 4 février 2021



ÉVÈNEMENT ANNULÉ

2022

PRODEXPO

 16 RUSSIE, Moscou – 8 au 12 février 2021

ÉVÈNEMENT ANNULÉ

VINEXPO HONG KONG

 56 CHINE, Hong Kong – 23 au 25 février 2021



ÉVÈNEMENT ANNULÉ

2022

PROWINE ASIA SINGAPOUR

 17 SINGAPOUR – 2 au 5 mars 2021



ÉVÈNEMENT ANNULÉ

2022

PFE 2021 - Les Pavillons France www.export-vins-spiritueux.com

GRAND EXPORT



FOODEX



JAPON, Tokyo – 9 au 12 mars 2021



TANG JIU HUI



CHINE, Chengdu – 25 au 27 mars 2021 (dates à confirmer)



PROWINE ASIA HONG KONG



CHINE, Hong Kong – 12 au 14 mai 2021



TOPWINE CHINA



CHINE, Pékin – 2 au 4 juin 2021 (dates à confirmer)



GRAND EXPORT



VINEXPO SHANGHAI



CHINE, Shanghai – 20 au 22 octobre 2021 (dates à confirmer)



PROWINE CHINA



CHINE, Shanghai – 9 au 11 novembre 2021 (dates à confirmer)



HONG KONG INTERNATIONAL WINE & SPIRITS FAIR



CHINE, Hong Kong – 11 au 13 novembre 2021



PROSPECTER A DISTANCE

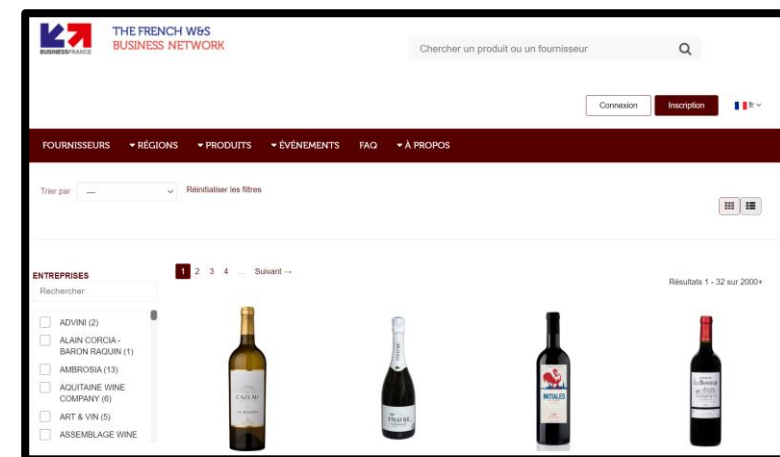
TASTIN'FRANCE
EN DISTANCIEL



eMASTERCLASS



ONLINE
SHOWROOM



PFE 2021 - Les Tasting'France

EUROPE

Tasting'FRANCE IRLANDE

12 Dublin – 11 janvier 2021



MAI 2021

Tasting'FRANCE RÉPUBLIQUE TCHÈQUE, AUTRICHE, SLOVÉNIE

14 Prague, Vienne et Ljubljana – 18 au 22 janvier 2021



MAI 2021

Tasting'FRANCE ROYAUME-UNI - FOCUS CAVISTES & CHR - ÉDITION BULLES

7 Londres, 2 février 2021



Tasting'FRANCE ITALIE

12 Milan – 1er mars 2021

Tasting'FRANCE ALLEMAGNE - ÉDITION CIDRE @ CIDERWORLD



Francfort – 27 et 28 mars 2021



Tasting'FRANCE NORVÈGE, DANEMARK



Oslo et Copenhague – 26 au 28 avril 2021



Tasting'FRANCE ROYAUME-UNI - ÉDITION ROSÉS



Londres – 4 mai 2021



Tasting'FRANCE LUXEMBOURG



Luxembourg – 10 mai 2021



Tasting'FRANCE PAYS-BAS, ALLEMAGNE - ÉDITION BIO



Amsterdam et Hambourg – 7 et 8 juin 2021



 **BUSINESS EXPEDITION 2021 - ROYAUME-UNI, IRLANDE - ÉDITION CRAFT** 
 Londres, Dublin – 30 juin au 2 juillet 2021

 **ROYAUME-UNI - ÉDITION BIO**
 Londres – 10 juin 2021  





 **ROUMANIE, POLOGNE, UKRAINE**
 Bucarest, Varsovie et Kiev – 28 juin au 2 juillet 2021

 **ROYAUME-UNI - ÉDITION SPIRITUEUX / BIÈRES / CIDRES @IMBIBE LIVE** 
 Londres – 5 et 6 juillet 2021

 **ESPAGNE - ÉDITION BULLES** 
 Barcelone et Madrid – 8 et 9 juillet 2021

 **ROYAUME-UNI - FOCUS CAVISTES** 
 Londres, 12 octobre 2021

 **ALLEMAGNE - ÉDITION CRÉMANTS** 
 Munich – 18 octobre 2021

 **BELGIQUE, PAYS-BAS**
 Bruxelles et Amsterdam – 19 et 20 octobre 2021  

 **RUSSIE**
 Moscou et Saint Petersburg – 25 au 27 octobre 2021 

 **SUÈDE, FINLANDE**
 Stockholm et Helsinki – 1er au 3 novembre 2021  

AFRIQUE


ANGOLA, AFRIQUE DU SUD, ÉTHIOPIE

 Luanda, Johannesburg, Le Cap et Addis Abbeba – 14 au 19 juin 2021

KENYA, CAMEROUN, NIGERIA



 Nairobi, Douala et Lagos – 21 au 25 juin 2021

GHANA, CÔTE D'IVOIRE, MAROC

 Accra, Abidjan et Casablanca – 28 juin au 2 juillet 2021

AMÉRIQUES

ÉTATS-UNIS



 Référence annuel 2021 sur la Marketplace Rangeme.com 

ÉTATS-UNIS


 Atlanta, Chicago, San Francisco – 12 au 15 avril 2021




ARGENTINE, CHILI - ÉDITION BIÈRES

 Buenos Aires et Santiago – 5 au 9 juillet 2021 

BRÉSIL, COLOMBIE, MEXIQUE

 Sao Paulo, Bogota et Mexico City – 27 septembre au 1er octobre 2021

CANADA

 Montréal, Toronto, Vancouver – 4 au 8 octobre 2021



ASIE – PACIFIQUE

 **CHINE – Le OFF de Chengdu en amont du salon Tang Jiu Hui (China Food & Drinks Fair)**



Chengdu – 23 mars 2021



 **CHINE - WUHAN, CANTON**



Wuhan et Canton – 29 au 31 mars 2021

 **VIETNAM, THAÏLANDE, MYANMAR**



Extension LAOS et CAMBODGE

Hanoi, Ho Chi Minh Ville, Bangkok et Rangoun – 5 au 9 avril 2021

 **AUSTRALIE, NOUVELLE ZÉLANDE**



Sydney, Melbourne et Auckland – 3 au 7 mai 2021


ASIE – PACIFIQUE

 **CORÉE DU SUD, JAPON, TAIWAN**



Séoul, Tokyo, Osaka et Taipei – 11 au 14 mai 2021



 **CHINE - ZHENGZHOU, CHANGSHA, CHONGQING**



Zhengzhou, Changsha et Chongqing – 24 au 28 mai 2021

 **SINGAPOUR, MALAISIE**




Extension INDONÉSIE

Singapour et Kuala Lumpur – 11 au 14 octobre 2021

 **INDE, SRI LANKA**



Delhi, Bombay et Colombo – 15 au 19 novembre 2021

 **CORÉE DU SUD, TAIWAN, JAPON**



Séoul, Taipei, Tokyo et Osaka – 22 au 26 novembre 2021





PLAN DE RELANCE // PILIER 1 : L'INTELLIGENCE

Savoir où aller, comment, et pour quelles opportunités

WEBINAIRES PHASE 2

Météo export – info fiable en temps réel

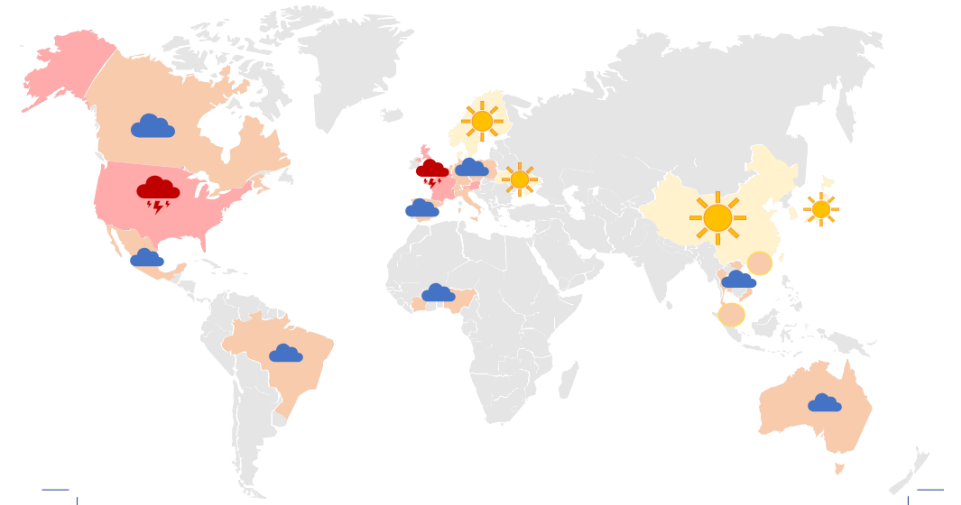
9 Décembre : Focus Chine

20 Janvier : Focus Allemagne

10 Février : Focus Royaume Uni

10 Mars : Focus Zone Nordique

 Vitisphere



Service Vins, Spiritueux, Bières & Cidres

**TEAM
FRANCE**
— EXPORT —

www.teamfrance-export.fr

Retrouvez toutes
[nos analyses et potentiels de marché](#)

Retrouvez tous [nos guides des affaires](#)

Retrouvez [nos synthèses réglementaires](#)

Retrouvez [nos fiches marchés](#)

Abonnez vous à [notre newsletter](#)



[Business France Vins & Spiritueux](#)



[@BF_vins](#)



[@bf_vins](#)

Sur le site du service Vins, Spiritueux, Bières et Cidres

- La programmation 2020 & 2021
 - Carte covid interactive
- La www.ws-network.businessfrance.com

www.export-vins-spiritueux.com

