

# FOCUS EXPORT SUR LES MARCHÉS CIBLES DU NAUTISME



Arnaud PELLICHERO

Chef de projet et Référent Nautisme

TEAM  
FRANCE  
— EXPORT —



# UN RESEAU AU SERVICE DE L'INTERNATIONALISATION DES ENTREPRISES



**1 500**  
collaborateurs

**85**  
bureaux et correspondants  
dans le monde

**11 600**  
PME et ETI bénéficiaires  
des prestations export

**57%**  
des entreprises  
accompagnées en 2018  
ont signé un courant  
d'affaires

# TRAME DU WEBINAR

## FOCUS MARCHÉS

1. Allemagne



2. Espagne



3. Pays-Bas



4. Portugal





# CHIFFRES CLES DU NAUTISME

- **2 389** km de côtes maritimes
- **7 731** km de voies navigables (dont 5 100 km sur quatre fleuves principaux : Rhin, Danube, Weser et Elbe)
- **8 000 km<sup>2</sup>** de surfaces fluviales et lacs
- **2 700** marinas et ports de plaisance dont **1 200** fluviaux
- **3 560** entreprises allemandes dans le secteur du nautisme, dont 90 % avec moins de 15 salariés
- **2,2 Mds EUR** de CA en 2019 (+ 3 %)
- **20 000** employés





# STRUCTURE DU MARCHÉ

## Yachts motorisés

La plupart des bateaux ont une longueur de 7 à 11 m; les plus vendus ont entre : 8-10 m

## Bateaux à moteur (Hors-bord)

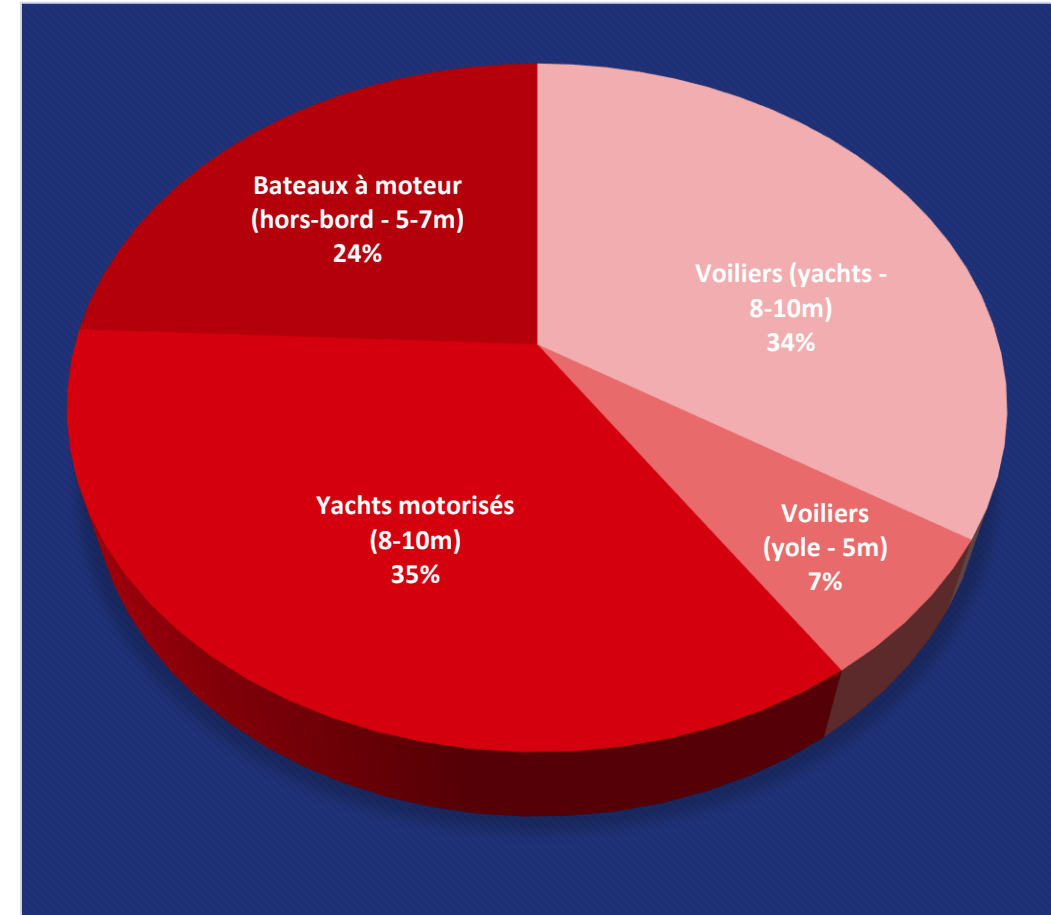
La plupart des bateaux ont une longueur de 5 à 7 m; les plus vendus ont entre : 5-6 m

## Voiliers

La plupart des bateaux ont une longueur d'environ 5 m

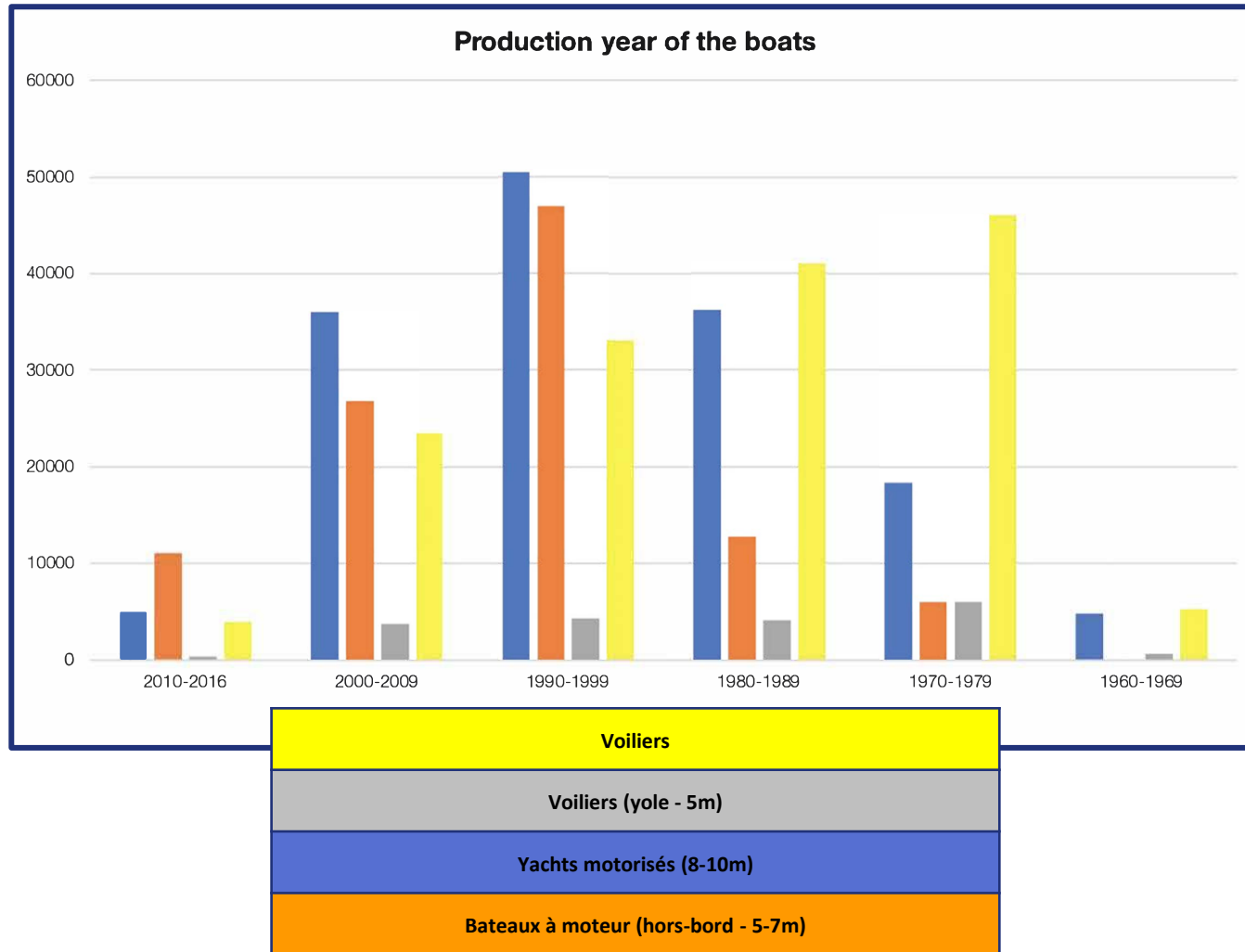
## Voiliers (Yachts)

La plupart des bateaux ont une longueur de 7 à 11 m; les plus vendus ont entre : 8-10 m





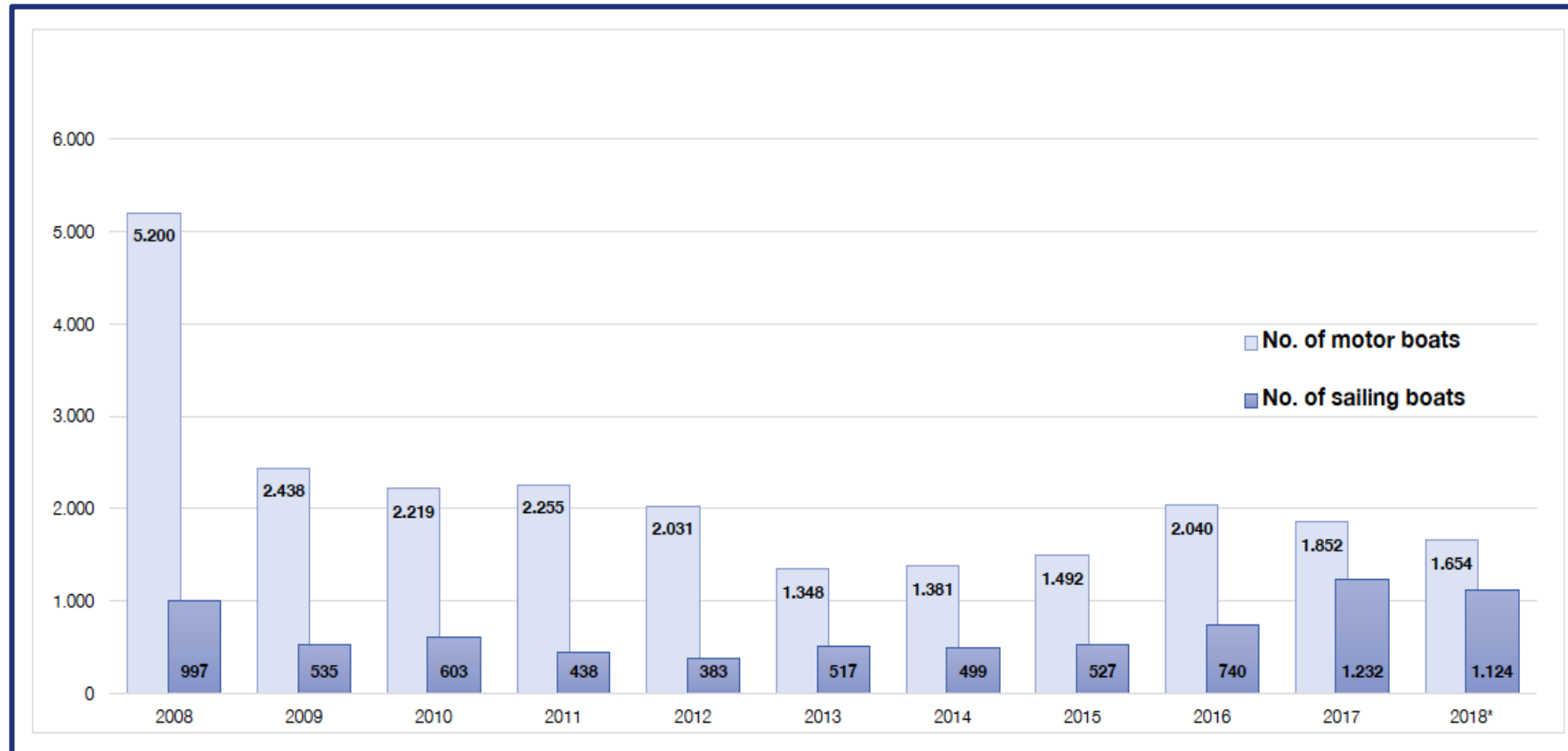
# EVOLUTION DU MARCHÉ





# EVOLUTION DU MARCHÉ

Importations (hors mega-yachts)  
2008 – 2018, volume





# CLES D'ACCES AU MARCHÉ



## Le plus grand salon mondial annuel de la plaisance et des sports nautiques 17 - 25 avril 2021



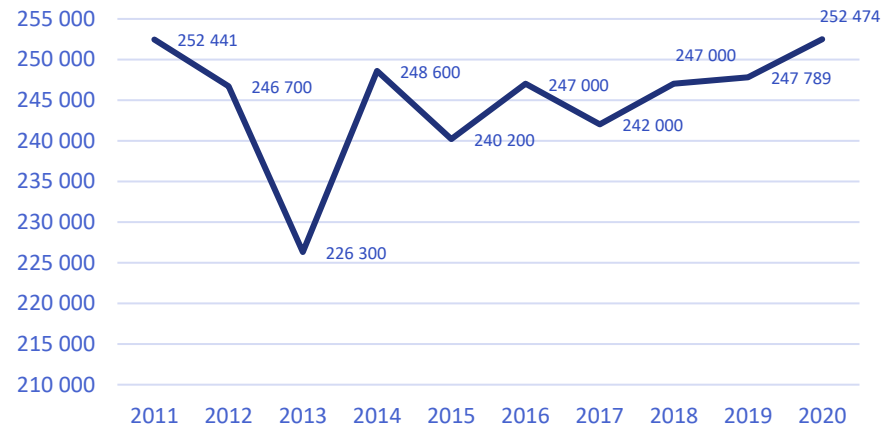
**252 474** visiteurs de **117** pays en 2020

**1 911** Exposants de **70** pays en 2020

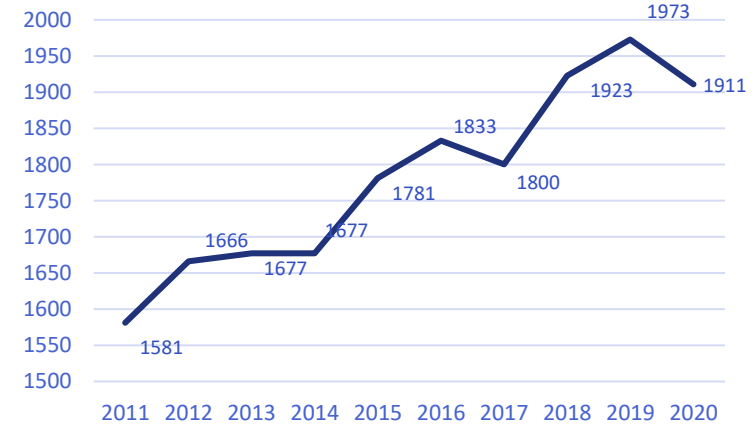
Plus de **110** exposants français et des pavillons nationaux et régionaux

Surface d'exposition : **220 000 m<sup>2</sup>** - **17** halls d'exposition

Visiteurs



Exposants







## ESPAGNE : CHIFFRES CLES

### TOURISME

**2<sup>ème</sup>** destination touristique mondiale

**83,7 M** de touristes

**14,6%** du PIB

### NAUTISME

**7 880** kms de côtes et plus de **3 500** plages

**292** ports de plaisance

**131 100** places d'amarrage

**300 000** surfers



# IMPACT COVID

## AVANT CRISE

**6 080** immatriculations en 2019  
(+ 9,6%)

Chiffre d'affaires du secteur : **12 Mds** d'euros  
(dont **166 M** pour les ports de plaisance)

+ **16,8%** pour le segment des navires de plaisance

## TENDANCES 2020

- **60%** des ventes totales du secteur

Montée en puissance de la location de bateaux,  
qui soutient le chiffre d'affaires du secteur

Un secteur réactif et en mutation : organisation  
du premier salon nautique virtuel (Valence)



## PAYS-BAS : CHIFFRES CLES



**2,6 M** de plaisanciers réguliers

**508 000** immatriculations

Entre **9 000** et **10 000** bateaux neufs vendus par an

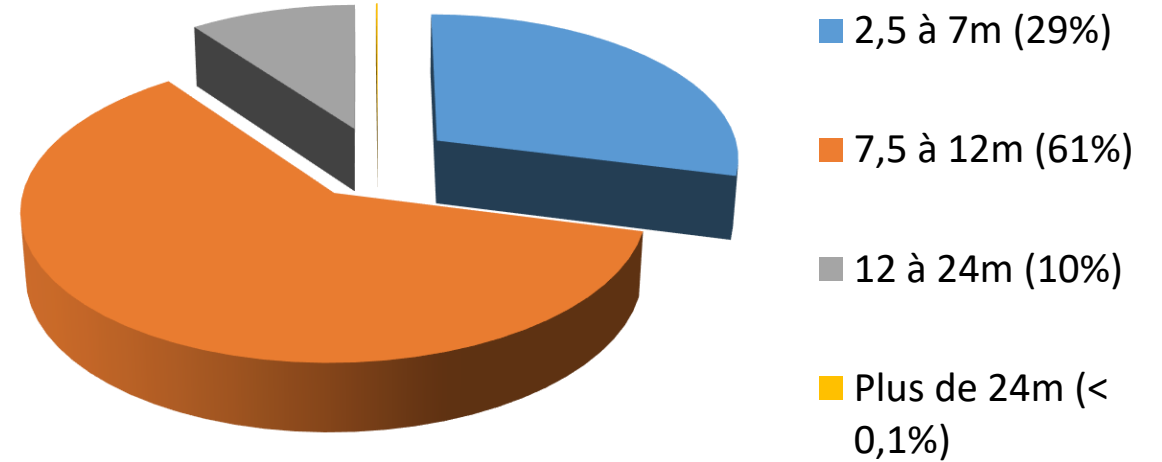
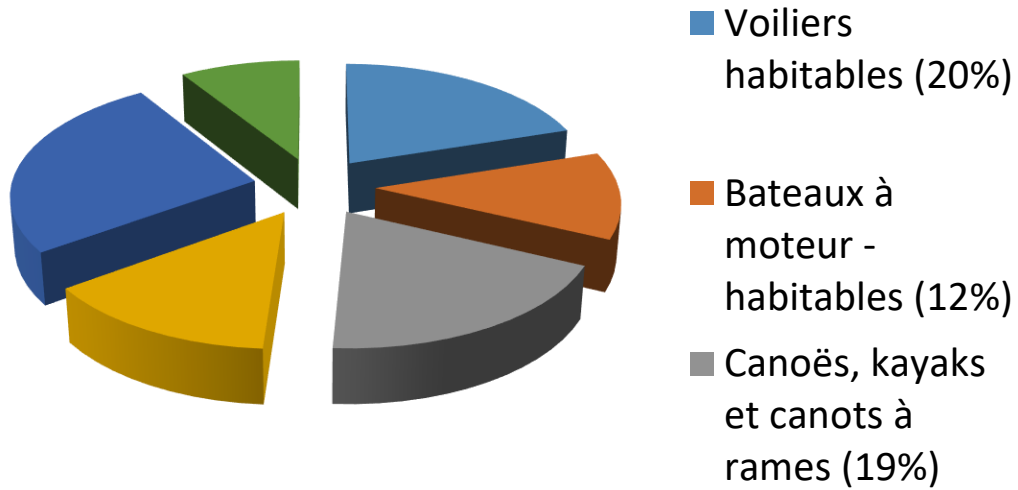


Une forte densité de ports de plaisance : **1 160**  
(contre **1 029** en France)

**2,3 Mds** de CA  
réalisé en 2019  
(Estimation 2020: - **32%**  
→ tourisme fluvial  
fortement impacté)



# STRUCTURE DU MARCHÉ





# OPPORTUNITES ET RDV D'AFFAIRES



## Les équipements les plus recherchés à l'importation :

- Equipements électriques et électroniques
- Solutions vertes et économies d'énergie
- Systèmes de propulsion
- Systèmes hydrauliques
- Aménagement et déco d'intérieur
- Equipements de sécurité
- Systèmes d'insonorisation



Salon B-to-B, Equipements, Services et Accastillage  
**16 - 18 nov 2021**

1 550 exposants (forte dimension internationale)

[www.metstrade.com](http://www.metstrade.com)



Salon à flot BtoB et BtoC, Bateaux et équipements

**25 - 29 août 2021**

250 exposants

[www.hiswawater.nl/en/](http://www.hiswawater.nl/en/)



# PORTUGAL : CHIFFRES CLES

## TOURISME

Le secteur du tourisme représente **20 %** du PIB

Le tourisme nautique au Portugal emploie environ

**72 M** de personnes et représentait environ

**1,2%** de l'industrie en 2019

## NAUTISME

**850** kms de côte atlantique

**118** ports pour la navigation de plaisance sur le territoire  
+ îles portugaises

**12 900** places d'amarrage au Portugal principalement  
concentrées sur le district de Lisbonne et la région de  
l'Algarve

**3,5 M €** : CA moyen d'un port de plaisance au Portugal

**540** places : capacité moyenne d'une marina au Portugal



## IMPACT COVID



- L'activité des ports portugais a baissé au 1er trimestre 2020, **-7,5 %** d'activité.
- Le tourisme a été l'un des secteurs les plus touchés avec un fort impact dans l'industrie nautique au Portugal : Bruxelles a estimé que l'activité touristique au Portugal pourrait enregistrer une baisse allant jusqu'à **63%** en 2020 en raison de la pandémie du Covid-19.
- En août 2020, plus de **400 000** jeunes athlètes fédérés se sont vus interdire la pratique du sport, en raison des règlements établis par la Direction Générale de la Santé (DGS).
- Réorganisation des calendriers, avec une plus grande exigence technique, sanitaire et financière lors de l'organisation de compétitions nationales.



# PLAN D' ACTIONS



- Plan de Relance du Portugal 2020-2030.
- 4 projets d'investissement de ports de plaisance dans le district de Lisbonne à Seixal, Barreiro, Almada et Setubal.
- Stratégie Touristique 2027.
- Ligne de crédit de 400 M d'euros pour les micros et petites entreprises au premier semestre 2020.
- Soutien budgétaire de 7 M d'euros pour la pêche.





# Arnaud PELLICHERO

**Chef de projet et Référent Nautisme**

[arnaud.pellichero@businessfrance.fr](mailto:arnaud.pellichero@businessfrance.fr)

+33 (0)1 40 73 35 51

